

**BARRON'S**

# **INGLÉS** **PARA** **LATINOS**

**PRIMER NIVEL**

**QUINTA EDICIÓN**

- **¡LA GUÍA PRÁCTICA E INFORMAL PARA COMUNICARSE EN INGLÉS!**
- **¡CON ILUSTRACIONES COMPLETAMENTE NUEVAS Y AÚN MÁS PALABRAS!**

*William C. Harvey, M.S.*



**CON AUDIO EN LÍNEA**



# INGLÉS para Latinos



**PRIMER NIVEL**

UN CAMINO HACIA LA FLUIDEZ . . .

QUINTA EDICIÓN

*William C. Harvey, M.S.*

1





**Para Cecilia Carro y todos los latinos que tratan .**

**..**

## Una nota acerca del autor

En los últimos 30 años William C. Harvey ha enseñado inglés como segundo idioma (ESL) en escuelas públicas, en colegios, y en compañías privadas. También ha viajado por los EE.UU. ofreciendo seminarios tanto a maestros como a organizaciones profesionales. El señor Harvey posee un título de **Bachelor** en español y un postgraduado de educación **Master** en cultura bilingüe de la universidad de California State, Fullerton, donde recibió el premio del “Proyecto del Año” por su plan de estudios en inglés como segundo idioma.

William C. Harvey también es el autor de *Inglés para Niños* e *Inglés para el Lugar de Trabajo*, dos libros que enseñan inglés a la gente hispana. También él ha escrito varios libros que ayudan a las personas de habla inglesa a comunicarse con hispanos.

***To access the online bonus content for this title, please go to:***

<https://online.barronsbooks.com/>

**Para acceder al contenido adicional en línea de este título, vaya a:**

<https://online.barronsbooks.com/>

© Copyright 2023, 2018, 2011, 2003, 1992 by Kaplan North America, LLC,  
d/b/a Barron’s Educational Series

All rights reserved under International and Pan-American Copyright Conventions. By payment of the required fees, you have been granted the non-exclusive, non-transferable right to access and read the text of this eBook on screen. No part of this text may be reproduced, transmitted, downloaded, decompiled, reverse engineered, or stored in or introduced into any information storage and retrieval system, in any form or by any means, whether electronic or mechanical, now known or hereinafter invented, without the express written permission of the publisher.

Published by Kaplan North America, LLC, d/b/a Barron's Educational Series

1515 W. Cypress Creek Road

Fort Lauderdale, FL 33309

[www.barronseduc.com](http://www.barronseduc.com)

ISBN: 978-1-5062-8639-6

10 9 8 7 6 5 4 3 2 1

Kaplan North America, LLC, d/b/a Barron's Educational Series print books are available at special quantity discounts to use for sales promotions, employee premiums, or educational purposes. For more information or to purchase books, please call the Simon & Schuster special sales department at 866-506-1949.

# Contenido

## Prefacio

El inglés es un idioma fácil de aprender  
¿Quién lo necesita?  
Antes que comiences

## 1. Do You Speak English? (¿Hablas inglés?)

Palabras en inglés que muchos latinos ya conocen  
El “Spanglish”  
Cómo entender a los que hablan el inglés  
*Hey, Listen!* (¡Oye, escucha!)  
¡Hablar inglés con las manos!

## 2. My First Words (Mis primeras palabras)

Doce secretos para hablar como americano  
Palabras en inglés que no necesitan traducción  
¡Habla!  
Las primeras palabras del bebé  
*Where Is It?* (¿Dónde está?)  
La regla de combinar  
Viva el *Vocabulary*

## 3. More, More, More (Más, más, más)

Vocablos *the* y *a*  
La regla de muchos  
Una al día . . .  
¡Más frases claves!  
Encuentros con amigos  
*I Have a Question* (Yo tengo una pregunta)  
Las primeras preguntas en *English*  
Las “palabras personales”  
Las “palabras de posesión”  
*The Interview!* (¡La entrevista!)  
*The Super-Questions!*

## 4. Much More! (¡Mucho más!)

¿Sabes el *Alphabet*? (alfabeto)

*Number by Number* (Número por número)

*Tell Me the Time!* (¡Dime la hora!)

*The Calendar* (El calendario)

*How's the Weather?* (¿Qué tiempo hace?)

## 5. People (La gente)

*Is y Are* ¿Cuál es la diferencia?

*La Conexión #1*

*How Are You?* (¿Cómo estás?)

*What a Body!* (¡Qué cuerpo!)

*How's the Family?* (¿Cómo está la familia?)

*A Lot of Work!* (¡Mucho trabajo!)

*What Do They Look Like?* (¿Cómo son?)

## 6. Things (Las cosas)

*In My House . . .* (En mi casa . . . )

*Where Is It?* (¿Dónde está?)

*Life in the Big City* (La vida en la ciudad grande)

*Back to Nature* (Regresemos a la naturaleza)

*I'm Hungry!* (¡Tengo hambre!)

*What Are You Wearing?* (¿Qué estás usando?)

*Let's Go Shopping!* (¡Vamos de compras!)

*Get into the Act!* (¡Participa en la actuación!)

*The Super-Mandatos*

## 7. Action! (¡Acción!)

Un anuncio importante

*Action Information!*

Un paso gigante hacia la fluidez con *Am, Is, Are*

*Do You Have It?* (¿Lo tienes?)

*The Great Secret* (El gran secreto)

*I Speak English!*

¡Adelante con las acciones!

*What Are You Doing?* (¿Qué estás haciendo?)

*I'm Going!* (¡Me voy!)

*Going to the Future* (Procediendo al futuro)

*What Were You Doing?* (¿Qué estabas haciendo?)

*What Happened?* (¿Qué pasó?)

## 8. Details (Los detalles)

¡Dime *When*!

¡Dime *Where*!

La Conexión #2

R.M.V.P. (Repetir, Murmurar, Visualizar y Pausar)

## 9. Beyond the Basics (Después de lo básico)

*Do You Want to Play?* (¿Quieres jugar?)

*My Favorite Hobby* (Mi pasatiempo favorito)

*Play with Toys!* (¡Juega con los juguetes!)

*This Is LOVE!* (Amor)

¡Bienvenidos a los Estados Unidos!

## 10. The Last Words (Las últimas palabras)

*Let's Talk About Language* (Hablemos acerca del lenguaje)

*Practice, Practice, Practice . . .* (¡La práctica!)

*Some Questions for You* (Unas preguntas para ti)

Unos secretos para el éxito

Cosas para recordar

## Apéndice

Respuestas de ¡**Apuesto que sí puedes!**

*Common Expressions* (Expresiones comunes)

*English Irregular Verbs* (Verbos irregulares en inglés)

*Vocabulary* (Vocabulario)

# Prefacio

***Hello, friends!*** [jeló frens]

(¡Hola, amigos!):

Después de años de enseñar inglés en un salón de clase usando el horrible libro de gramática, finalmente me aburrí y decidí tratar algo diferente. Siendo americano y habiendo aprendido el español con amigos mejicanos que no hablaban inglés, descubrí lo que ellos necesitaban—aprender el inglés de la misma manera como yo aprendí el español. Así es como se me ocurrió juntar una serie de “camino” cortos, prácticos y muy fáciles de seguir. Por lo tanto, este libro contiene sugerencias y secretos que te llevarán al éxito, pues mi plan de aprendizaje ha sido diseñado especialmente para personas que, como tú, no están interesadas en estudiar un idioma extranjero. **Inglés para Latinos** debe considerarse como una guía que presenta el idioma al principiante en forma sencilla y muy divertida a la vez.

**Bye** [bái] (Adiós), por ahora,  
**Bill**

*Bill*

**¡ATENCIÓN!** 

Fíjate en que la pronunciación del inglés está escrita en español al lado de cada nueva palabra.

# El inglés es un idioma fácil de aprender

---

El mundo tiene muchos lenguajes, pero sin duda el inglés es uno de los más necesarios. Lo bueno es que para el latino el inglés no tiene que ser muy difícil. Yo he pasado parte de mi vida desarrollando **Inglés para Latinos** por seis razones importantes:

**¡ATENCIÓN!** 

Decimos “americanos” porque a la gente de los EE.UU. se les llama **Americans** en inglés.

## 1. El inglés es muy parecido al español.

*Muchas de las palabras en el inglés están basadas en el latín, igual que sus equivalentes en español. Muchas palabras en los dos idiomas se escriben y se pronuncian casi iguales, lo que es un alivio.*

## 2. El inglés común no es muy complicado.

*Las conversaciones en inglés pueden mantenerse a un nivel corto y simple. Frecuentemente, es posible comunicar mensajes más complicados con tan solo el intercambio de unas cuantas palabras. Un conocimiento básico de gramática y una pronunciación rudimentaria es todo lo que necesitas para poderte comunicar.*

## 3. No temas equivocarte.

*Los americanos disfrutan ayudando a los latinos que tratan de hablar inglés. Ellos son gente de buen corazón, quienes admiran a los extranjeros que tienen un interés sincero de aprender su idioma. Así que, ¡levanta ese ánimo!*

## 4. El inglés no es difícil de practicar.



*Oportunidades para escuchar y hablar el inglés te rodean, especialmente por medio de la internet. No te será difícil encontrar una persona con quien practicarlo. Pero recuerda que a veces necesitarás salir de tu mundo de español para hallarla.*

## **5. Saber inglés puede ser provechoso.**

*La economía norteamericana ha descubierto que comprar y vender en dos idiomas es muy buen negocio. Muchas compañías hoy en día ofrecen entrenamiento a sus empleados y una mejor paga para los que saben el inglés. Por lo tanto, ¡muévete! Aprender el inglés puede llevarte al éxito financiero.*

## **6. El inglés es divertido de aprender.**

*No hay nada como la emoción de hablar el inglés y ser entendido por primera vez. No tardará el momento en que te sientas atraído por la idea de poderte comunicar en un nuevo idioma. Tal vez sea porque éste te permitirá conocer, entender y ayudar a más gente, lo que te hará sentir mucho orgullo. El inglés también te puede hacer la vida más divertida. Viajar a diferentes partes donde se habla el inglés y tener más actividades con los norteamericanos va a mejorar tu vida, ya que ésta será más agradable e interesante. Hablar un segundo idioma es como tener un juguete nuevo—entonces, ¡juega con él! Y no te preocupes en mantener el interés. Una vez que comiences, no vas a querer terminar.*

# **¿Quién lo necesita?**

---

## ***Inglés para Latinos, Primer Nivel no es para todo el mundo.***

Para aquellos que planean viajar fuera de los Estados Unidos y necesitan un entrenamiento fuerte . . . lo siento. Y para aquellos que ya hablan el inglés y están buscando mejorar sus habilidades en la lectura y escritura . . . quiero

que me disculpen. Este libro no fue escrito para personas con intenciones de estudiar. Para aprender el inglés a un nivel más avanzado, lee el libro **Inglés para Latinos, Segundo Nivel**.

## ***Inglés para Latinos, Primer Nivel* es para todos los demás.**

La información que encontrarás en este libro es tan sencilla y práctica que podrás usarla casi inmediatamente. Este programa de aprendizaje ha sido simplificado y creado especialmente para ayudar a los latinos que desean comunicarse con las personas que hablan inglés. Sin embargo, este libro también servirá de guía a cualquier persona que esté aprendiendo el idioma, como orientación para el inglés que se habla en los Estados Unidos.

### **¡ATENCIÓN!**

El inglés puede ser muy difícil para los latinos si no saben pronunciar las palabras. Por eso, al lado de cada palabra en inglés encontrarás la pronunciación en español. A veces estas guías de pronunciación no son muy correctas porque no hay letras en español para todos los sonidos en inglés. Sin embargo, éstas son suficientes para que las personas que no saben mucho inglés se den a entender por la gente americana. Practica las palabras con un americano, sin temor. Es mejor aprender primero la forma hablada que la forma escrita.

Otro problema que ocurre en un libro como éste tiene que ver con la traducción del inglés al español. Hay diferentes dialectos en español, y de vez en cuando

encontrarás algunas traducciones que no son exactas. Sería imposible incluir todas las palabras que existen en español en este libro. En general, las traducciones son excelentes para los principiantes.

## Antes que comiences

---

Te sorprenderá ver que este libro no contiene ningún tipo de hojas de trabajo, ejercicios o pruebas. En vez de eso, aquí tienes algunas sugerencias que tal vez encuentres un poco extrañas:

- **Olvidate de lo que otros te han dicho.** No existe un inglés perfecto, así que no pierdas el tiempo en tratar de encontrarlo. Este libro te dice todo lo que tú debes saber. En vez de darte una enseñanza tradicional con prácticas de pronunciación y gramática, te ofrece el camino más corto y el secreto hacia el éxito. Si tú sigues las instrucciones, aprenderás.
- **¡Escucha y pon interés!** Para aprender de la manera en que los niños aprenden un lenguaje, lo mejor es absorber todo el inglés que puedas desde el principio. Escucha a personas que hablan un inglés fluido. Muy pronto, y sin darte cuenta, estarás usando palabras nuevas en tus conversaciones. Con confianza y sin miedo, usa las frases y expresiones de este libro. Pero no te esfuerces por hablar si no te sientes listo para ello. Aunque los programas que enseñan inglés pueden servirte de ayuda, nada será mejor que la práctica en la vida diaria.
- **Actúa como si supieras más de lo que sabes.** Aprende a sentir confianza alrededor de personas que sólo hablan inglés. Piensa mucho cuando te hacen una pregunta, y siempre contesta con pocas palabras. Imita las expresiones que ves cuando hablan y sé amable. Experimenta con nuevas palabras y frases. ¡Actúa, y verás que pronto estarás hablando y entendiendo más inglés!
- **No trates de buscar excusas.** Estudios científicos han demostrado que las siguientes creencias sobre el aprendizaje de un nuevo idioma son

incorrectas:

<i>Necesitas practicar la gramática</i>	<i>¡No!</i>
<i>Necesitas desarrollar una buena pronunciación</i>	<i>¡No!</i>
<i>Necesitas comenzar muy joven</i>	<i>¡No!</i>
<i>Necesitas memorizar listas de vocabulario</i>	<i>¡No!</i>
<i>Necesitas ser bueno para aprender idiomas</i>	<i>¡No!</i>
<i>Necesitas leer con cuidado este libro</i>	<i>¡Sí!</i>

- **¡Sobre todo, relájate!** La idea de aprender un nuevo idioma asusta a muchas personas. No te avergüences de tu pronunciación de principiante. Solamente acepta que es normal sonar diferente y sentirse raro por un tiempo. No es nada grave. Esta guía está diseñada para aliviar la tensión y frustración que puedas sentir. ¡Nunca te des por vencido! No te preocupes por nada, diviértete, y sigue adelante.

### ***Important List***

(Lista importante)

- |                      |                          |
|----------------------|--------------------------|
| 1 Una silla cómoda   | <input type="checkbox"/> |
| 2 Música de fondo    | <input type="checkbox"/> |
| 3 Tu bebida favorita | <input type="checkbox"/> |
| 4 La mente clara     | <input type="checkbox"/> |

# CAPÍTULO ONE

[uán]

1

*Do You Speak English?*

[Du iú spik ínglech]

(¿Hablas inglés?)

# Palabras en inglés que muchos latinos ya conocen

---

<i><b>baby</b></i>	[béibi]	bebé
<i><b>book</b></i>	[buk]	libro
<i><b>bye</b></i>	[bái]	adiós
<i><b>car</b></i>	[car]	carro
<i><b>computer</b></i>	[campiúter]	computadora
<i><b>dancing</b></i>	[dánsin]	bailando
<i><b>door</b></i>	[dor]	puerta
<i><b>email</b></i>	[ímeil]	correo electrónico
<i><b>English</b></i>	[ínglech]	inglés
<i><b>excuse me</b></i>	[exquiús mi]	perdón
<i><b>father</b></i>	[fáder]	padre
<i><b>friend</b></i>	[frend]	amigo
<i><b>Hello?</b></i>	[jeló]	¿Diga?
<i><b>Hi</b></i>	[jái]	Hola
<i><b>hot dog</b></i>	[ját dok]	salchicha
<i><b>house</b></i>	[jáus]	casa
<i><b>kiss</b></i>	[quis]	beso
<i><b>love</b></i>	[lav]	amor
<i><b>money</b></i>	[máni]	dinero
<i><b>mother</b></i>	[máder]	madre
<i><b>O.K.</b></i>	[o quéi]	bueno
<i><b>one</b></i>	[uán]	uno
<i><b>party</b></i>	[párti]	fiesta
<i><b>pencil</b></i>	[pénsil]	lápiz
<i><b>please</b></i>	[plis]	por favor
<i><b>table</b></i>	[téibol]	mesa
<i><b>telephone</b></i>	[télefon]	teléfono

<i>thank you</i>	[tenk iú]	gracias
<i>three</i>	[zri]	tres
<i>time</i>	[taim]	tiempo
<i>two</i>	[tu]	dos
<i>What's your name?</i>	[uáts iór néim]	¿Cómo te llamas?
<i>work</i>	[uérk]	trabajo
<i>yes</i>	[iés]	sí

## El “Spanglish”

El inglés y el español se han mezclado en los Estados Unidos porque los latinos y los americanos han tratado de comunicarse. Aunque existe variación en estas palabras según la región, todas son fantásticas para los que no hablan inglés porque el “*Spanglish*” es muy parecido al inglés:

¡AVISOS!



- Fíjate cómo las últimas letras en las palabras del Spanglish son la única diferencia de aquellas del inglés.
- Si tu pronunciación es parecida, probablemente te van a entender.
- ¿Sabes tú que la mezcla de los dos idiomas es aceptada ahora?
- ¡Qué importa si tu pronunciación no es perfecta! Muy pronto vamos a aprender los sonidos en inglés.

SPANGLISH	INGLÉS		ESPAÑOL
bloquear	<i>block</i>	[bloc]	obstruir
cachar	<i>catch</i>	[catch]	coger
chequear	<i>check</i>	[chec]	revisar
cliquear	<i>click</i>	[clic]	hacer clic
cuítear	<i>quit</i>	[cuít]	renunciar
mistear	<i>miss</i>	[mis]	faltar
parquear	<i>park</i>	[parc]	estacionar
pichar	<i>pitch</i>	[pitch]	lanzar
puchar	<i>push</i>	[puch]	empujar

scanear	<i>scan</i>	[scan]	enviar por scan
taippear	<i>type</i>	[táip]	escribir a máquina
textear	<i>text</i>	[tecs]	enviar un mensaje por texto
tochar	<i>touch</i>	[tach]	tocar
trostear	<i>trust</i>	[trast]	confiar
wachar	<i>watch</i>	[uáitch]	mirar

## More [mor] (más) Spanglish

SPANGLISH	INGLÉS		ESPAÑOL
la baika	<i>bike</i>	[báik]	la bicicleta
las brekas	<i>brakes</i>	[bréiks]	los frenos
la carpeta	<i>carpet</i>	[cárpet]	la alfombra
la factoría	<i>factory</i>	[fáctori]	la fábrica
el lonche	<i>lunch</i>	[lanch]	el almuerzo
la marqueta	<i>market</i>	[márquet]	el mercado
el raite	<i>ride</i>	[ráid]	el paseo en carro
el rufo	<i>roof</i>	[ruf]	el techo
la troca	<i>truck</i>	[troc]	el camión
la yarda	<i>yard</i>	[iard]	el patio
el yonque	<i>junkyard</i>	[cháнкиard]	la chatarrería

## Cómo entender a los que hablan el inglés





Tienes razón. El inglés hablado suena como si todas las palabras fueran una sola. ¿Qué podemos hacer nosotros los latinos? Bueno, no te asustes. Aquí revelamos cinco secretos para entender: **1. Presta atención al mensaje.**

*Escucha las palabras claves y fíjate como te las dicen. En lugar de tratar de entender todo a la vez, primero determina: ¿Se trata de una pregunta o un relato? ¿Qué es lo que me quiere decir? Concéntrate solamente en la idea principal.*

## **2. Usa la cara y las manos para expresarte.**

*Enseña a las personas que entiendes—señalando, moviendo o tocando cosas. Usa muchos gestos. Escribe o dibuja lo que tú piensas que te están tratando de decir. Muestra seguridad, pero sé amistoso. Muy rápido te seguirán el juego, y se reirán contigo.*

## **3. Di: More slowly, please [mor slóuli, plis].**

*Esta frase significa “¡Más despacio, por favor!” También, puedes decir, **What?** [uát] o **How's that?** [jáos dát], que significan ¿Qué? o ¿Cómo?*

## **4. Busca el español en el inglés.**

*Como los dos idiomas tienen raíces latinas, muchas palabras en inglés suenan como el español. Adivina y probablemente vas a estar correcto.*

## **5. Relájate y trata de nuevo.**

*Cómete tu orgullo y recuerda que ellos tienen tanto problema como tú. No lo tomes tan en serio. Siempre es más difícil al principio. Diviértete,*

*y el inglés empezará a tener sentido para ti.*

## ***Hey, Listen! [jei, lisen] (¡Oye, escucha!)***

---

¡No digas una palabra! No es necesario. Igual a los niños que aprenden su primer idioma, es mejor escuchar primero. No te esfuerces tratando de hablar. Después de escucharlo por un tiempo, gradualmente empezará a fluir el inglés de tus labios. Por ahora, trata algunas maneras fáciles (y baratas) para captar esos “sonidos extraños”:

- Escucha las estaciones de radio en inglés.
- Trata de ver más películas o programas de televisión en inglés.
- Compra descargas de música en inglés.
- Alquila películas y pon los subtítulos en inglés.
- Empieza a asistir a los servicios religiosos conducidos en inglés.
- Ingresa en un equipo donde hablan mucho inglés.
- Hazte amigo con americanos.
- Toma una clase de inglés donde se usen materiales interactivos.
- Ve de compras a un centro comercial donde no hablan español.
- Si tienes hijos, puedes ayudar en la escuela pública como voluntario.
- Busca programas, materiales, y cursos “online” en inglés por el internet.

Escribe más ideas aquí:

---

---

---

# ¡Hablar inglés con las manos!

---

Si quieres comunicarte en inglés, pero no tienes la confianza para hacerlo oralmente, hay otra manera divertida y muy fácil para mandar mensajes. En todas las culturas, ciertas señales, expresiones de cara y movimientos del cuerpo tienen un significado especial. Aquí verás algunas de mis señales preferidas, entre las que usan las personas que se comunican en inglés.



Para decir **O.K.** [o quéi] (Está bien), haz un círculo juntando tus dedos índice y pulgar.



Esta señal también significa **O.K.:** Cierra tu mano en un puño, levantando el dedo pulgar.



Con la palma hacia arriba y con los demás dedos recogidos en un puño, dobla y extiende tu dedo índice repetidamente. Así se dice, **Come!** [cam] (¡Venga!).



Pon tus manos en signo de apuntar y pasa un índice por encima del otro repetidamente. Esto significa, **¡A-AA! ¡Eso no se hace!** Jamás uses el dedo mayor (en medio de la mano) para



apuntar. ¡Esa es una señal muy grosera!



Para decir **Bye** [bái] (Adiós),  
mueve la mano de lado a lado.

## ¡VAMOS A REPASAR!

Contesta las siguientes preguntas: 1. ¿Cuáles son unas razones que hacen el inglés un idioma fácil de aprender?

2. ¿Qué sugerencias extrañas están mencionadas en “Antes que comiences”?
3. ¿Cuál es el problema con las guías de pronunciación que se usan en este libro?
4. ¿Cuáles son unas palabras en inglés que muchos latinos ya conocen?
5. ¿Cuáles son algunas palabras en Spanglish?
6. ¿Cuáles son los secretos para entender a los que hablan inglés?
7. ¿Cuáles son algunas maneras fáciles para practicar con los sonidos en inglés?
8. ¿Sabes como “hablar” con las manos en inglés?


## SIMPLE ENGLISH WORDS

### Horizontales

- 3. *trabajo*
- 4. *fiesta*
- 5. *amigo*
- 6. *gracias*
- 7. *libro*
- 9. *dinero*
- 10. *amor*

### Verticales

- 1. *madre*
- 2. *bebé*
- 4. *por favor*
- 6. *mesa*
- 8. *casa*



(Las respuestas están en la [página 186](#).)

# CAPÍTULO TWO

[tu]

2

*My First Words*

[mái ferst uérds]

(Mis primeras palabras)

# Doce secretos para hablar como americano

---

## ***Secret*** [sícret] ***I***

No se leen las palabras en inglés como están escritas. Los sonidos no se pronuncian como en español. Por ahora, tienes que memorizar la pronunciación de cada palabra. Como ya habrás notado, las palabras en inglés en este libro tienen al lado, entre paréntesis, su pronunciación en español, **O.K.** [o quéi]? Sin embargo, recuerda que estas guías de pronunciación son sólo aproximadas.

## ***Secret II***

Los sonidos en inglés salen de la parte de atrás de la boca, y se bota mucho aire al hablar. También, los sonidos en inglés son mucho más largos que los sonidos en español:

***Do you understand?***

[du-u iu-u-u a-an-de-er-stá-and]

(¿Entiendes?)

## ***Secret III***

El mejor método de aprender los sonidos en inglés es practicar con la gente americana. Para muchas personas, esto no es tan fácil. Sin embargo, si quieres conseguir un buen acento en inglés, tendrás que escuchar y repetir las palabras siguientes con alguien que tiene la pronunciación americana. Estos son varios de los sonidos más difíciles para el latino. Cada lista de palabras presenta un sonido diferente; además recuerda que estos no son



todos los sonidos que necesitas. Usa una traductora con audio para escuchar las palabras y aprender las traducciones.

<i>hat</i>	<i>pin</i>	<i>but</i>	<i>book</i>	<i>girl</i>	<i>zoo</i>
<i>fan</i>	<i>sick</i>	<i>mud</i>	<i>foot</i>	<i>burn</i>	<i>zipper</i>
<i>map</i>	<i>big</i>	<i>sun</i>	<i>cook</i>	<i>her</i>	<i>zap</i>
<i>ship</i>	<i>strap</i>	<i>yes</i>	<i>very</i>	<i>this</i>	<i>jump</i>
<i>shoe</i>	<i>street</i>	<i>year</i>	<i>van</i>	<i>that</i>	<i>jet</i>
<i>shot</i>	<i>string</i>	<i>yo-yo</i>	<i>vet</i>	<i>the</i>	<i>job</i>

## ***Secret IV***

Hay muchas palabras en inglés que suenan casi igual (***watch-wash, kiss-keys***). Más adelante en este libro, hablaremos de esta situación. Por ahora, si vas a contestar con una sola palabra, practica hasta que te sientas cómodo.

## ***Secret V***

Lo que te va a gustar del inglés es que las palabras se dicen en partes o sílabas—así como en es-pa-ñol. Por lo tanto, para hablar como americano, pon-las-par-tes-en-or-den:

***Eng-lish-is-no-pro-blem-for-La-ti-nos.***

## ***Secret VI***

Tienes que pronunciar cada parte de la palabra. Es decir, a veces será mejor si hablas despacio. Acuérdate que la última letra de cada palabra es muy importante. Por ejemplo *Ben* [ben] (Benjamin) y *bend* [bend] (doblar) son muy diferentes.

## ***Secret VII***

Para pronunciar inglés como un americano, es necesario escuchar la entonación. Por ejemplo, en español nosotros subimos la voz al final de una pregunta (“¿Vendrás mañana A VERNOS?”). Pero en inglés casi no hay tal entonación y la frase se pronuncia sin bajadas ni subidas de voz.

## ***Secret VIII***

Está bien si usas el Spanglish. Hay muchos “americanismos” (palabras que vienen del inglés) que puedes usar en caso de emergencia. Además cuando se te olvide alguna palabra, dila en español con el acento en inglés. Siempre recuerda que hay miles de palabras que son casi iguales en los dos idiomas.

### **¡AVISOS!**



Cobra ánimo, pues no eres la única persona que no domina el idioma. Cada día, más y más inmigrantes entran a residir en los Estados Unidos. Siempre hay alguien de algún país extranjero que tiene un acento distinto. Casi todas las ciudades grandes tienen mucha gente que no habla bien el inglés.

## ***Secret IX***

Si lo dices con una sonrisa, mirando a los ojos de la persona con quien hablas, te va a entender mejor. Trata de usar estas frases:

***I don't speak much English.***

[ái dóun spik mach ínglech]

***Sorry, I'm learning English.***

[sári, áim lérnin ínglech]

(No hablo mucho inglés.)

(Lo siento. Estoy aprendiendo inglés.)

*Excuse me, I don't understand.*

[exquiús mi, ai dóun anderstánd]

(Disculpe, yo no entiendo.)

*Could you please repeat that?*

[kud llu plis ripít dat]

(¿Podrías repetirlo?)

## ***Secret X***

Si tu pronunciación no es muy buena, es posible que te entiendan de todos modos. Tranquilízate, ¡no necesitas un inglés perfecto para hablar! Además, con tus esfuerzos y la ayuda de este libro tu inglés pronto sonará muy bonito.

## ***Secret XI***

No te preocupes si no entiendes nada. Todos los americanos no hablan igual. Vienen de muchas partes y tienen varios dialectos. Sigue escuchando y, tarde o temprano, vas a entender algo.

## ***Secret XII***

Practica las palabras en la casa primero. Escoge las que vas a usar al día siguiente y repítelas muchas veces. Otra buena manera de obtener más práctica es ofrecerle a un americano lecciones en español por lecciones en inglés.

# **Palabras en inglés que no necesitan traducción**

---

Hay miles de palabras en inglés que son muy fáciles de entender. Todo lo que necesitas es encontrar el parecido que existe en los dos idiomas. Fíjate

cómo no tenemos que traducir estas palabras para que las entiendas: Las palabras fáciles

<i>check</i>	[chec]	<i>modern</i>	[mádern]
<i>commercial</i>	[comérchel]	<i>moment</i>	[móment]
<i>correct</i>	[coréct]	<i>music</i>	[miúsic]
<i>diet</i>	[dáiet]	<i>November</i>	[novémber]
<i>digital</i>	[díchital]	<i>person</i>	[pérson]
<i>divorce</i>	[divórs]	<i>pistol</i>	[pístol]
<i>dollar</i>	[dáler]	<i>possible</i>	[pásibol]
<i>electric</i>	[iléctric]	<i>president</i>	[président]
<i>elegant</i>	[élegant]	<i>product</i>	[prádact]
<i>experience</i>	[expíriens]	<i>professional</i>	[proféchonal]
<i>fantastic</i>	[fantástic]	<i>program</i>	[prógram]
<i>important</i>	[impórtent]	<i>rapid</i>	[rápid]
<i>instrument</i>	[ínstrument]	<i>special</i>	[spéchel]
<i>internet</i>	[ínternet]	<i>telephone</i>	[télefon]
<i>laptop</i>	[láptap]	<i>tornado</i>	[tornéido]
<i>list</i>	[list]	<i>violent</i>	[váiolent]

## Las palabras más fáciles

<i>banana</i>	[banána]	<i>idea</i>	[aidía]
<i>chocolate</i>	[chóclet]	<i>individual</i>	[indivílluol]
<i>color</i>	[cólor]	<i>informal</i>	[infórmal]
<i>doctor</i>	[dóctor]	<i>natural</i>	[nátchural]
<i>final</i>	[fáinal]	<i>plaza</i>	[plása]
<i>golf</i>	[golf]	<i>popular</i>	[pópiular]
<i>horrible</i>	[jórribol]	<i>radio</i>	[réidio]
<i>hospital</i>	[jóspital]	<i>taxi</i>	[táxi]
<i>hotel</i>	[jotél]	<i>television</i>	[télevichon]

## ¡ATENCIÓN!

El inglés lleva sólo un signo de interrogación (?) y de exclamación (!), el cual se escribe al final: ***Do you understand?***  
[du iú anderstánd]  
(¿Comprendes?)

## ¿Reconoces estas palabras?

<i>application</i>	[apliquéchon]	<i>pronunciation</i>	[pronanciéchon]
<i>conversation</i>	[converséchon]	<i>reservation</i>	[reservéchon]
<i>information</i>	[informéchon]	<i>transportation</i>	[transportéchon]
<i>operation</i>	[operéchon]	<i>vacation</i>	[vequéchon]

## ¡Habla!

---



# Muchas maneras de practicar

Escuchar el inglés no es mucho **problem**. Pero tu meta es hablarlo. Por lo tanto, una vez que te familiarices con las palabras en inglés que se parecen al español, prueba estas técnicas para mejorar la pronunciación mientras vas aprendiendo lo más difícil.

- La próxima vez que vayas a un restaurante americano, ordena comida para todos en la mesa.
- Viaja a zonas de una ciudad donde se habla solo el inglés y lee en voz alta todos los mensajes de los letreros en las calles y los negocios.
- Abre libros en inglés y busca palabras al azar que puedas leer y trata de pronunciarlas.
- Cuando estés solo, trata de decir todas las palabras y frases que ya sabes en inglés, usando los secretos para hablar.
- Repite en voz alta lo que oyes en inglés. En la casa, practica con lo que escuchas en el internet, la radio o la televisión.
- Graba tu pronunciación regularmente mientras lees algo en inglés. Y no te rías, ¡sí da resultado!
- Compra un programa o aplicación de idiomas con audio y vídeo . . . ¡y úsalo!

La mejor manera de aprender un nuevo idioma es hablarlo frente a frente con alguna persona. Ingenia formas convenientes de aprender el inglés con compañeros americanos. Como ya lo hemos mencionado anteriormente, un método popular es ofrecer un poco de instrucción en español a cambio de la de inglés.

## Las primeras palabras del bebé

---

Hemos visto las palabras que los latinos ya conocen y que tú debes de saber. Ahora llegó el momento de probar con nuevas palabras y frases que es necesario aprender. De la misma manera que los niños aprenden sus primeras palabras para poder sobrevivir, al principio es mejor empezar con el inglés que te dará el mejor resultado en un corto tiempo. Las siguientes palabras son las que se adquieren más pronto en todos los idiomas.

## ¡ATENCIÓN!

Si no has nacido en España, haz de cuenta que sí y pronuncia la **z** en las guías de pronunciación con la lengua contra los dientes, como en: **thanks** [zenks]

<b>a lot</b>	[a lot]	mucho	<b>live</b>	[liv]	vivir
<b>bathroom</b>	[bázrum]	baño	<b>man</b>	[man]	hombre
<b>big</b>	[big]	grande	<b>need</b>	[nid]	necesitar
<b>child</b>	[chaild]	niño	<b>number</b>	[námber]	número
<b>come</b>	[cam]	venir	<b>person</b>	[pérson]	persona
<b>driving</b>	[dráivin]	manejando	<b>phone</b>	[fon]	teléfono
<b>fine</b>	[fáin]	bien	<b>thanks</b>	[zenks]	gracias
<b>food</b>	[fud]	comida	<b>time</b>	[táim]	tiempo
<b>go</b>	[góu]	ir	<b>very</b>	[véri]	muy
<b>good</b>	[gud]	bueno	<b>want</b>	[uánt]	querer
<b>have</b>	[jav]	tener	<b>water</b>	[uáter]	agua
<b>like</b>	[láik]	gustar	<b>woman</b>	[uóman]	mujer

## ¡AVISOS!

Antes de seguir adelante, aquí leerás unas cuantas sugerencias de cómo usar tus nuevas palabras:

- Está bien usar un inglés

imperfecto; solamente di las palabras claves claramente y balbucea las palabras menos importantes. Aprenderemos acerca de esto más adelante.

- Usa esta frase en caso de emergencia: ***Do you speak Spanish?*** [du iu spik spánech] (¿Hablas español?). ***Do you speak English?*** es lo que te van a preguntar a ti.
- Si no puedes recordar alguna palabra, trata de explicarte de otra manera.
- Comienza con una palabra cada día. Gana confianza usando primero las palabras que más te gustan.

Pon dos o más palabras juntas con:

<b>and</b>	[and]	y	<b><i>John and Mary</i></b>
<b>or</b>	[or]	o	<b><i>one or two</i></b>
<b>but</b>	[bat]	pero	<b><i>no money, but a lot of love</i></b>

Estas palabras también las reconocerás pronto:

<b>Mr.</b>	[míster]	Sr.
<b>Mrs.</b>	[mísas]	Sra.
<b>Miss</b>	[mis]	Srta.

## ¡AVISOS!



- Desarrolla un sistema para recordar. Usa juegos de asociación como el de “palabrafigura.” Por ejemplo, ***Lupe dances*** (baila) te hace pensar en “las danzas.”



- Deja que otros te corrijan. ¡Es para tu bien! Los errores son normales y te ayudan a aprender más rápido.
- Es una buena idea aprender palabras sinónimas. Estas son las palabras que se escriben diferente pero tienen el mismo significado.
- No te olvides que los dialectos (las variaciones de un idioma) aparecen a menudo. Tú te vas a encontrar con muchas palabras que no son mencionadas en este libro.

A veces, se usan las siguientes palabras para expresar refinamiento:

Thank you, <b>sir</b> .	[ser]	Gracias, señor.
Excuse me, <b>ma'am</b> .	[méam]	Disculpe, señora.

## ¡VAMOS A REPASAR!

Contesta las siguientes preguntas:

1. ¿Cuáles son algunos “Secretos para hablar como americano”?
2. ¿Cuáles son algunas palabras en inglés que no necesitan traducción?
3. ¿Cuáles son unas maneras de practicar el inglés en voz alta?

## Mis primeras palabras favoritas

¡Aquí hay unas palabras que puedes usar solas!

<b>a few</b>	[a fiú]	poquitos	<b>last</b>	[last]	último
<b>a little</b>	[a lítel]	poquito	<b>lots</b>	[lots]	muchos
<b>after</b>	[áfter]	después	<b>next</b>	[next]	próximo
<b>again</b>	[aguén]	otra vez	<b>none</b>	[nan]	ninguno

<b>all of it</b>	[álofet]	todo	<b>nothing</b>	[nózin]	nada
<b>almost</b>	[álmot]	casi	<b>once</b>	[uáns]	una vez
<b>alone</b>	[alón]	solo	<b>right now</b>	[rait náo]	ahorita
<b>already</b>	[alrédi]	ya	<b>same</b>	[séim]	mismo
<b>another</b>	[anóder]	otro	<b>some</b>	[sam]	algunos
<b>any</b>	[ény]	cualquier	<b>something</b>	[sámzin]	algo
<b>before</b>	[bifór]	antes	<b>the rest</b>	[de rest]	el resto
<b>both</b>	[bod]	ambos	<b>then</b>	[den]	entonces
<b>different</b>	[díferent]	diferente	<b>together</b>	[tuguéder]	juntos
<b>each</b>	[ich]	cada	<b>too many</b>	[tu méni]	demasiados
<b>enough</b>	[inóf]	bastante	<b>too much</b>	[tu mách]	demasiado
<b>first</b>	[ferst]	primero	<b>twice</b>	[tuáis]	dos veces




## 1. ¡APUESTO QUE SÍ PUEDES!

Traduce y lee en voz alta:

**man** \_\_\_\_\_      **phone** \_\_\_\_\_      **water** \_\_\_\_\_  
**car** \_\_\_\_\_      **house** \_\_\_\_\_      **woman** \_\_\_\_\_

¿Cómo  
está tu inglés?



Con una línea, conecta las palabras en inglés con la traducción apropiada:

<i>work</i>	niño
<i>bathroom</i>	comida
<i>child</i>	trabajo
<i>friend</i>	baño
<i>food</i>	amigo

¿Cuál es lo contrario de . . . ?:

*before* *after*  
*different* \_\_\_\_\_  
*something* \_\_\_\_\_  
*first* \_\_\_\_\_  
*all of it* \_\_\_\_\_

(Las respuestas a los ejercicios “¡APUESTO QUE SÍ PUEDES!” aparecen en la [página 186](#).)

---



## Los saludos básicos

Si todavía no te atreves a hablar, quizás las expresivas pero sencillas frases que siguen te animen a tratarlo. Memoriza estos saludos como si fueran una sola palabra y los que te escuchen pensarán que ya hablas inglés:

***Good morning.***

Buenos días.


[gud mórnin]



***Good afternoon.***

Buenas tardes.

[gud afternún]



***Good evening.***

Buenas noches.

[gud ívnin]



## ¡AVISOS!



- Muchos americanos dicen ***Morning!*** en lugar de ***Good morning!***
- Trata de usar estas despedidas comunes en lugar de ***Goodbye!*** (dilas muy rápido): ***Bye-bye.***  
[bai-bái]

Adiós.

***See you later.*** [si iú léiter]

Nos vemos.

***See you tomorrow.*** [si iú tumórou]

Hasta mañana.

***Take it easy.*** [téik it isi]

Que la pases bien.

Muchos americanos usan **Hi!** (jai) para saludar en lugar de las tres frases de arriba, porque **Good afternoon** y **Good evening** son saludos más formales.

## ¡AVISOS!



- ¿Sabías que **Hi!** no se usa al contestar el teléfono?
- **Please** es una buena palabra al principio y al final de las oraciones: *Please, help me!* [jélp mi], *Help me, please!* (¡Ayúdame, por favor!).

**Good night** [gud náit] significa *Adiós* cuando te despidas en la noche. Y no te confundas con **Good evening**. También, recuerda que **Goodbye** [gud-bái] puede ser *Adiós*, *Chao*, o *Hasta luego*.

## Más cortesías

- **Hello?** [jeló] (¿Diga?) es lo mejor para contestar al teléfono. **Who's calling?** [jus cálin] significa *¿De parte de quién?* **Message** [mésach] es *recado* o *mensaje* y **voicemail** [vóismeil] es *correo de voz*.
- **Please** [plis] (por favor) y **Thanks a lot** [zenks alót] (muchas gracias) trabajan juntas muy bien. Usa **You're welcome** [iór uélkam] para decir *De nada*.
- Cuando alguien toca la puerta, di: **Who's there?** [jus der] (¿Quién es?). **Come in!** [kam in] significa *¡Pase!*
- Para expresar en inglés *con permiso*, *perdón*, *dispense* o *disculpe*, toda la gente usa la misma frase: **Excuse me!** [eksquiús mi]. **I'm sorry** [aim sóri] es *lo siento*.

- En la cultura norteamericana no encontrarás muchos saludos de cortesía. Al comunicarse, todo es más informal. Qué bueno, ¿no? Tendrás menos que recordar.
- Para hablar más como americano, pronuncia todas las palabras de cortesía con una sonrisa muy grande.
- **Thanks a million!** [zenks a mílyon], **Thanks!** y **Thank you!** también significan ¡Gracias!
- ¿Has notado que a veces en inglés se escriben dos palabras como una sola? Por ejemplo, **Who's . . .?** significa **Who is . . .?** (¿Quién es . . .? ¿Quién está . . .?). Veremos más ejemplos muy pronto.

Hay muchas formas en inglés para decir ¿Qué pasa?

**What's going on?** [uáts goin án]

**What's happening?** [uáts jápenin]

**What's up?** [uáts ap]

Las formas indicadas arriba son las más comunes. Fíjate como todas empiezan con **What** (Qué). Si tú pones atención a las primeras palabras de una pregunta, se te facilitará contestarla. Especialmente cuando te saluden con **What . . .**, ya que esto te indicará que quieren saber lo que está pasando contigo. Contesta con **Nothing much!** [nózin mách] (¡Sin novedad!).

**How are you?** [jáo ár iú]

## ¡AVISOS!



- Un poco después vamos a descubrir más **questions** [cuéshans] **and answers**

[ánsers] (preguntas y respuestas) con **What?** y **How?**

- Para decir ¿Y tú? agrega al final, **And you?** [en iú].

Muchos principiantes ya conocen esta pregunta. Se traduce, ¿*Cómo estás?* Hay otros saludos que también empiezan con **How** y en general todos significan la misma cosa:

**How's it going?** [jáos et góin]  
**How have you been?** [jáo jav iú bín]

También aquí, la respuesta es muy fácil:

**Fine!** [fáin] ¡Bien!  
**Pretty good!** [prídi gud] ¡Regular!

Practiquemos. Contesta en voz alta:

**Hi! How have you been?**  
**Morning!**  
**What's up?**  
**Hello? Who's calling?**  
**Thanks a million!**

**Introductions** [introdácchons]

(Las presentaciones)

Usa una de estas frases cuando te presenten a alguien para expresar *Mucho gusto*: **Nice to meet you** [náis tu mít iú]. Claro que hay otras frases similares, pero estas son las mejores. ¡Y no te olvides de dar la mano! Si te hablan a ti primero, diles **Same to you** [séim tu iú] (Igualmente).

En Norteamérica, entre la gente sencilla no es necesario usar muchas palabras para presentar a alguien. Por ejemplo, casi todos hablan así: **Hi. This is my friend, . . .** [jái, des es mái fren] (Hola. Este es mi amigo o amiga, . . .). ¡Y no tienes que hablar más!

**What's your name?** [uáts iór néim] (¿Cómo te llamas?) es una pregunta muy común, así que practícala mucho. Para responder Soy . . . di, **I'm** . . . [áim]. Para identificarte usa: **My name is** . . . [mái néim es] (Mi nombre es . . .). Escucha por **name**. Será muy importante en los casos de emergencia.

## Where Is It? [uér es et] (¿Dónde está?)

---

Sin duda, una de las primeras palabras de interrogación que necesitarás es **Where?** (¿Dónde?). A veces nos perdemos y tenemos que hacer unas preguntas en inglés. Cuando necesites direcciones, las frases y palabras siguientes te servirán:

**¡ATENCIÓN!** 


Tienes que practicar también cualquier palabra nueva que tú oigas, además de las que están mencionadas aquí.

<b>to the right</b>	[tu de ráit]	a la derecha
<b>to the left</b>	[tu de left]	a la izquierda
<b>straight ahead</b>	[stréit ajéd]	adelante
<b>here</b>	[jier]	aquí
<b>there</b>	[der]	ahí

**go** [go] ir      **turn** [tern] dar vuelta      **stop** [stap] parar

## ¡VAMOS A REPASAR!

Aquí tienes las expresiones más comunes de la vida diaria entre los americanos. Trata de recordar la pronunciación y el significado de cada frase:

**¡AVISOS!** 



La palabra “**where**” está por todas partes: **Where** are you going?

¿A dónde vas?

**Where** are you from?

¿De dónde eres?

**Where** have you been?

¿Dónde has estado?

**Good morning! How are you?**

**Fine. What's happening?**

**Nice to meet you.**

**See you later!**

¿Otras? ¡Qué bueno! ¿Estás hablando en voz alta?

**Excuse me.**

**Where's the bathroom?**

**Thanks a lot.**

Contesta las siguientes preguntas:

**What's your name?** \_\_\_\_\_

**How's it going?** \_\_\_\_\_

**Do you speak Spanish?** \_\_\_\_\_

**Pretty good. And you?**

**Nothing much.**

**This is my friend, Susan.**

**Hi. Nice to meet you, too.**

**Bye. Take it easy!**

**Yes?**

**There. To the left.**

**You're welcome.**

## La regla de combinar

---

**¡ATENCIÓN!** 

¡No te asustes! Esto es importante solamente si estudias la escritura o la lectura. Aprenderemos el significado y la pronunciación de cada palabra después.

En inglés, si quieres juntar o combinar algunas palabras, lo puedes hacer cuando hablas y también cuando escribes. Ya hemos visto unos ejemplos. No encontrarás todas las palabras que se combinan aquí, pero a ver si las siguientes te permiten aprender un poco del sistema:

*Where is = Where's*

*Who is = Who's*

*What is = What's*

*How is = How's*

Muchas veces, se omite una letra y se escribe un apóstrofo (') en su lugar.

*is not = isn't      I am = I'm*

*do not = don't      She is = She's*

*has not = hasn't      We are = We're*



## 2. ¡APUESTO QUE SÍ PUEDES!

Cambia las frases siguiendo los ejemplos:

*Where is the man?*

*Where's the man?*

*She is my friend.*

*She's my friend.*

*I am Puerto Rican.* \_\_\_\_\_

*What is your phone number?* \_\_\_\_\_

*Who is the president?* \_\_\_\_\_

(No olvides que las respuestas están en la [página 186](#).)

## Viva el Vocabulary [vocábiuleri]

---

Aquí leerás tres grupos de palabras que la mayoría de las personas aprenden y usan casi inmediatamente:

*The Numbers*

[námbers]

*The Colors*

[cólors]

0	<b><i>zero</i></b>	[sírou]	<b><i>black</i></b>	[blak]	negro
1	<b><i>one</i></b>	[uán]	<b><i>blue</i></b>	[blu]	azul
2	<b><i>two</i></b>	[tu]	<b><i>brown</i></b>	[bráun]	pardo/café
3	<b><i>three</i></b>	[zri]	<b><i>gray</i></b>	[gréi]	gris
4	<b><i>four</i></b>	[for]	<b><i>green</i></b>	[grin]	verde
5	<b><i>five</i></b>	[fáiv]	<b><i>orange</i></b>	[óranch]	anaranjado
6	<b><i>six</i></b>	[sics]	<b><i>purple</i></b>	[pérpol]	morado
7	<b><i>seven</i></b>	[séven]	<b><i>red</i></b>	[ret]	rojo
8	<b><i>eight</i></b>	[éit]	<b><i>white</i></b>	[uáit]	blanco
9	<b><i>nine</i></b>	[náin]	<b><i>yellow</i></b>	[iélo]	amarillo

## ***The Class*** [clas]

**book** [buk]



**notebook**  
[nótbuk]



**chair** [cher]



**paper** [péiper]



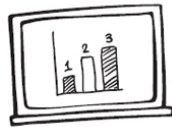
**marker**  
[márquer]



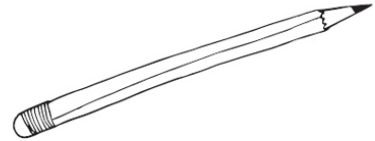
**pen** [pen]



**whiteboard**  
[uáitbord]



**pencil** [pénsil]




**desk** [desk]




**table** [téibol]



**projector**  
[prolléctor]



**screen** [escrín]



Usa las guías de pronunciación para leer estas palabras. Pero memorízalas tal como se escriben.

**¡ESCÓGELAS Y ÚSALAS!**

## ¡AVISOS!



- Comienza una lista de maneras de practicar con los números: contraseñas, códigos, el teléfono, tarjetas de crédito, los canales, direcciones, etc.
- Otros números aparecerán más adelante. ¿Podrías decir los números anteriores con los ojos cerrados?
- Busca otros colores si lo consideras necesario. Y aprende por medio de asociar las palabras con figuras. Por ejemplo, para aprender el color red, piensa en una **red** roja.
- Más **vocabulary** está en camino. Por ahora, trata de buscar estas palabras que ya conoces en lo que te rodea. ¡Toca las cosas al nombrarlas en inglés!

Vamos a ver algunas oraciones que te ayudarán a poner estas palabras en práctica. Llena los espacios que están en blanco, lee cada oración en voz alta y después encuentra la manera de usarlas en tu vida diaria.

### **Numbers**

**My telephone number is** [mái téfon námbér es] \_\_\_\_\_.

Mi número de teléfono es (618- . . . , 972- . . . ).

**Where's room number** [uérs rum námbér] \_\_\_\_\_? ¿Dónde está el cuarto número (cinco, tres, . . . )?

**Count them!** [cáunt dem]

¡Cuéntalas en inglés!



### **Colors**

**I like the color** [ái láik de cólor] \_\_\_\_\_. Me gusta el color (morado, rojo, . . . ).

**Is it** [es et] \_\_\_\_\_ **or** [or] \_\_\_\_\_? ¿Es (negro, . . . ) o (blanco, . . . )?

**There are some** [der ar sam] \_\_\_\_\_ **ones** [uáns]. Hay algunos de color (azul, verde, . . . ).

### **Class**

**Do you have a** [du iú jav a] \_\_\_\_? ¿Tienes un (lápiz, libro, . . . )?

**The** [de] \_\_\_\_\_ **is on the** [es on de] \_\_\_\_\_. (La pluma, El papel, . . . ) está en (la mesa, el escritorio,.....).

**I need** [ái nid] \_\_\_\_\_. Necesito (la silla, el cuaderno, . . . ).

Antes de pasar al siguiente capítulo, he aquí unas frases que son muy buenas para todos los que no saben mucho inglés y quieren practicar nuevo vocabulario:

<b><i>This is a . . .</i></b>	[des es a]	Esto es . . .
<b><i>That is a . . .</i></b>	[dat es a]	Eso es . . .
<b><i>These are . . .</i></b>	[dis ar]	Estos son . . .
<b><i>Those are . . .</i></b>	[dos ar]	Esos son . . .

Al final de este libro, encontrarás una hoja titulada “Lista de mis éxitos.” ¡Úsala! Apunta tus experiencias de una manera simple. Trata de emplear tus nuevas habilidades. Verás cuán rápido crecerá tu lista.



### 3. ¡APUESTO QUE SÍ PUEDES!

¡Traduce!

***three yellow pens*** \_\_\_\_\_

***six black tables*** \_\_\_\_\_

***two green books*** \_\_\_\_\_

***nine red chairs*** \_\_\_\_\_

***five blue pencils*** \_\_\_\_\_

***That is a big black desk.*** \_\_\_\_\_

***This is good white paper.*** \_\_\_\_\_

***Those are seven orange notebooks.***  
\_\_\_\_\_

Ahora, escribe los colores en la columna de la derecha. ↓

#### COLORS

edr	red
bleu	
ngeer	
lyelwo	
lkacb	
nrbwo	
ihtew	
yrag	
rplupe	

gnroae	
--------	--

(Las respuestas están en la [página 186](#).)



# **CAPÍTULO *THREE***

**[zri]**

**3**

***More, More, More***

**[móur, móur, móur]**

**(Más, más, más)**

# Vocablos *the* y *a*

---



## ***The*** [de]

Pon ***the*** enfrente de las palabras que nombran las cosas, las personas y los lugares: ***the*** book [de buk] el libro ***the*** school [de skul] la escuela ***the*** teacher [de tícher] el maestro

¡Mira!

***the*** books los libros  
los maestros

***the*** schools las escuelas ***the*** teachers

A ver si puedes practicar con estas oraciones:

## ¡ATENCIÓN!

**The** es una palabra muy importante. Por ahora, sólo recuerda que **the**, en general, significa *el, la, los y las*.

*This is **the** man.* [des es de man] Este es **el** hombre.

***The** pen is on **the** table.* [de pen es an de téibol] **La** pluma está en **la** mesa.

*Where is **the** park?* [uéer es de parc] ¿Dónde está **el** parque?

## A [a]

Ahora entiendes un poco sobre **the**. Pues, hay otra palabra chiquita que también te puede ayudar muchísimo. Se trata de **a**, la cual significa *un o una*. Igual que **the**, **a** va enfrente de los nombres de las cosas, los lugares y las personas: **a** book un libro    **a** school una escuela    **a** teacher un maestro Se usa **a** para hablar de cualquier cosa, mientras que **the** indica cosas que ya están entendidas. Practica con estos ejemplos: *It's **a** book.* Es un libro.

*That's **a** pen.* Esa es una pluma.

*Charles is **a** doctor.* Carlos es médico.

***The** doctor is at **the** hospital.* El médico está en el hospital.

***The** book is on **the** table.* El libro está en la mesa.

***A** man is in **the** house.* Un hombre está en la casa.

## ¡AVISOS!



- Di **an** en lugar de **a** antes de una palabra que empieza con una de estas letras: **A, E, I, O, U**; por

*ejemplo: an apple* [en ápel] una manzana 

*an egg* [en eg] un huevo



*an ice cream* [en áis crim] un helado



*an orange* [en óranch] una naranja




*an umbrella* [en ambréla] un paraguas



- Si te confundes con **the**, **a** o **an**, no hay ningún problema. Te van a entender de todos modos. Cuando te corrijan, di a ti mismo, “¡Lo voy a recordar para la próxima vez!”

## La regla de muchos

---



¡Buenas noticias! Hablar de muchas cosas (el plural) es casi lo mismo en los dos idiomas. Pon la **s** al final:

**one taco**    un taco                      **two tacos**    dos tacos

Y de vez en cuando, hay que añadir **es** al final:

**one watch**    un reloj                      **two watches**    dos relojes

¡Ojo! Algunas palabras plurales son muy locas y tendrás que memorizarlas:

<b>one man</b>	un hombre	<b>two men</b>	dos hombres
<b>one child</b>	un niño	<b>two children</b>	dos niños
<b>one fish</b>	un pescado	<b>two fish</b>	dos pescados
<b>one tooth</b>	un diente	<b>two teeth</b>	dos dientes

¡Fíjate! No se pone la **s** en cada palabra como lo hacemos en español:  
*Many good friends.*    [méni gud frens]    Muchos amigos buenos.

*A lot of big men.*    [a lót of big men]    Muchos hombres grandes.

*Lots of new watches.*    [lots of niú uátches]    Muchos relojes nuevos.



#### 4. ¡APUESTO QUE SÍ PUEDES!

¡Traduce y nota la diferencia! Escribe o di **a** o **an**:

**Mr. Sanchez is the teacher.**    a book

**Mr. Sanchez is a teacher.**    \_\_\_\_\_ orange

**This is a book**    \_\_\_\_\_ egg

**This is the book.**    \_\_\_\_\_ friend

**Where is the table?**    \_\_\_\_\_ apple

**Where is a table?**    \_\_\_\_\_ chair

\_\_\_\_\_ **man**

\_\_\_\_\_ **woman**

\_\_\_\_\_ **umbrella**

(Las respuestas están en la [página 186](#).)

**There** [der] significa *hay, allí, ahí, o allá*. Traduce y practica en voz alta:

<b>There is . . .</b>	<b><i>no more money.</i></b>
[der es]	<b><i>the smartphone.</i></b>
	<b><i>a big party.</i></b>
	<b><i>an English application.</i></b>

***a red and black car.***

<b>There are . . .</b>	<b><i>many bathrooms.</i></b>
[der ar]	<b><i>five chairs.</i></b>
	<b><i>lots of children.</i></b>
	<b><i>the laptops.</i></b>

***pencils and pens.***

¡Cambia las frases del singular al plural! (No escribas si no quieres):

<b><i>This is a book.</i></b>	<b><i>These are books.</i></b>
<b><i>This is a pencil.</i></b>	<b><i>These are pencils.</i></b>

***This is a desk. These are***

***This is a chair. \_\_\_\_\_***

*This is a car.* \_\_\_\_\_

## Una al día . . .

---

Al aprender un nuevo idioma, una buena manera de obtener confianza es usar frases cortas, en vez de sufrir tratando de formar oraciones largas. Las frases cortas son de gran utilidad, porque se pueden usar con frecuencia—especialmente cuando ya no tienes más que decir. Al usarlas, te sentirás más seguro y tu inglés sonará muy fluido. Practica una frase nueva cada día. ¡Y ten cuidado! Todas ellas son muy pegajosas:

### ¡Practica!

<i>Are you sure?</i>	[ar iú súer]	¿Estás cierto? <i>That is my phone!</i> <i>Are you sure?</i>
<i>Good idea!</i>	[gud aidía]	¡Buena idea! <i>I'm going to bed.</i> <i>Good idea!</i>
<i>I see.</i>	[ái sí]	Yo veo. <i>There's a problem. I see.</i>
<i>I think so.</i>	[ái zínk so]	Creo que sí.
<i>I'm so glad.</i>	[áim só glad]	Me alegro.
<i>Just the opposite.</i>	[yast de ápaset]	A lo contrario.
<i>Like this?</i>	[láik des]	¿Así?
<i>Maybe.</i>	[méibi]	Quizás.
<i>Me neither.</i>	[mi níder]	Yo tampoco.
<i>Me too.</i>	[mi tu]	Yo también.
<i>More or less.</i>	[mor or les]	Más o menos.
<i>No wonder!</i>	[no uánder]	¡Con razón!
<i>Not me!</i>	[nat mi]	¡Yo no!
<i>Of course.</i>	[of cors]	Por supuesto.
<i>Really?</i>	[ríli]	¿Es verdad?
<i>Sure.</i>	[chur]	Seguro.

<i>That depends.</i>	[dat dipéns]	Depende.
<i>That's good.</i>	[dats gud]	Está bueno.
<i>That's O.K.</i>	[dats o quéi]	Está bien.
<i>That's right.</i>	[dats ráit]	Eso es correcto.
<i>Whatever you want.</i>	[uatéver iú uánt]	Lo que quieras.
<i>Who knows?</i>	[ju nós]	¿Quién sabe?
<i>Why not?</i>	[uái nat]	¿Cómo no?
<i>Without a doubt.</i>	[uizáut a dáut]	Sin duda.

## ¡Más frases claves!

---

Recuerda, de las frases cortas que ves a continuación, usa una cada día:

<i>At the same time.</i>	[at de séim táim]	A la misma vez.
<i>Lots of times.</i>	[láts av táims]	Muchas veces.
<i>Not yet.</i>	[nat iét]	Todavía no.
<i>Not now.</i>	[nat náó]	Ahora no.
<i>On time.</i>	[an táim]	En punto.
<i>Backward.</i>	[bákuards]	Al revés.
<i>Upside down.</i>	[ápsaid dáun]	Boca abajo.

Y para decir *adiós* a todo el mundo:

<i>Have a nice day!</i>	[jav a náis déi]	¡Buen día!
<i>Have a nice trip!</i>	[jav a náis trip]	¡Buen viaje!
<i>Have a good time!</i>	[jav a gud táim]	¡Que te diviertas!
<i>Give my regards to . . .</i>	[guiv mái rigárds tu]	Me saluda a . . .
<i>Give my love to . . .</i>	[guiv mái lav tu]	Me abraza a . . .
<i>Take care!</i>	[téik quér]	¡Cuídate!
<i>Get well soon!</i>	[guet uél sun]	¡Que te mejores!
<i>Good luck!</i>	[gud lak]	¡Buena suerte!
<i>Bye!</i>	[bái]	¡Chao!

Dí estas frases, pero, ¡con mucha **emoción**!



<b><i>Congratulations!</i></b>	[congratiuléchons]	¡Felicitaciones!
<b><i>Happy Birthday!</i></b>	[jápi bérdei]	¡Feliz cumpleaños!
<b><i>Happy Holidays!</i></b>	[jápi jálideis]	¡Felices fiestas!
<b><i>Merry Christmas!</i></b>	[méri crísmas]	¡Feliz Navidad!
<b><i>Happy New Year!</i></b>	[jápi nu íer]	¡Feliz Año Nuevo!
<b><i>Help!</i></b>	[jelp]	¡Socorro!
<b><i>Wow!</i></b>	[uáo]	¡Caramba!

Para personas ocupadas:

<b><i>I have to run!</i></b>	[ai jav tu ran]	¡Ya me voy!
<b><i>He's gone.</i></b>	[jis gón]	Ya se fue él.
<b><i>She's not here.</i></b>	[chis not jír]	Ella no está aquí.
<b><i>I'll be right back.</i></b>	[áil bi ráit bak]	Ahora vengo.
<b><i>Here she comes.</i></b>	[jir chi cams]	Aquí viene ella.
<b><i>Ready?</i></b>	[rédi]	¿Listo?
<b><i>Let's go!</i></b>	[lets go]	¡Vamos!

## ¡ATENCIÓN!

- Otra vez, el inglés está lleno de frases que no se traducen al español. Pero uno puede pasar todo el día usando estas frases cortas y nada más.
- Para aprender más expresiones, escucha con cuidado a los americanos. Escribe la pronunciación en español y memorízala. Repite las frases hasta que te sientas bien.
- ¡Dios mío!

***For Heaven's sake!***

[for jévens séik]

***My goodness!***

[mái gúdnes]

***Oh, my gosh!***

[óu máí gach]

Sigue hablando con expresiones idiomáticas:

<b><i>I get it!</i></b>	[ai guet et]	¡Te entiendo!
<b><i>Oh, boy!</i></b>	[óu bóy]	¡Qué bueno!
<b><i>Go on!</i></b>	[go an]	¡Vaya!
<b><i>No way!</i></b>	[no uéi]	¡No puede ser!
<b><i>Forget it!</i></b>	[forguét et]	¡Olvidalo!
<b><i>What a joke!</i></b>	[uát a llóuk]	¡Qué chiste!
<b><i>What a shame!</i></b>	[uát a chéim]	¡Qué lástima!
<b><i>What luck!</i></b>	[uát lak]	¡Qué suerte!
<b><i>What the heck!</i></b>	[uát de jec]	¡Qué diablos!
<b><i>What a nightmare!</i></b>	[uát a náitmeir]	¡Qué pesadilla!
<b><i>How awful!</i></b>	[jáo áful]	¡Qué barbaridad!
<b><i>How strange!</i></b>	[jáo stréinch]	¡Qué extraño!
<b><i>How sad!</i></b>	[jáo sád]	¡Qué triste!
<b><i>How embarrassing!</i></b>	[jáo embéresin]	¡Qué vergüenza!
<b><i>How cool!</i></b>	[jáo cuol]	¡Qué chévere!

¡Estas palabras son muy valiosas!

<b><i>That's</i></b> [dats]. . .	<b><i>a lie!</i></b>	[a láí]	una mentira!
¡Eso es . . .	<b><i>boring!</i></b>	[bórin]	aburrido!
	<b><i>correct!</i></b>	[coréct]	correcto!
	<b><i>dumb!</i></b>	[dam]	tonto!
	<b><i>enough!</i></b>	[ináf]	bastante!
	<b><i>excellent!</i></b>	[éxcelent]	excelente!
	<b><i>fantastic!</i></b>	[fantástic]	fantástico!
	<b><i>great!</i></b>	[gréit]	muy bueno!
	<b><i>horrible!</i></b>	[jóribol]	horrible!
	<b><i>important!</i></b>	[impórtant]	importante!
	<b><i>incredible!</i></b>	[incrédebol]	increíble!
	<b><i>interesting!</i></b>	[íntrestin]	interesante!

*stupid!*

[stúped]

estúpido!

*wonderful!*

[uánderful]

maravilloso!

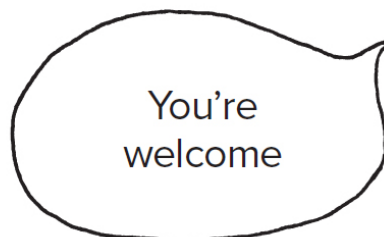
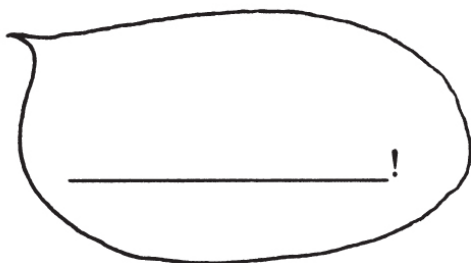
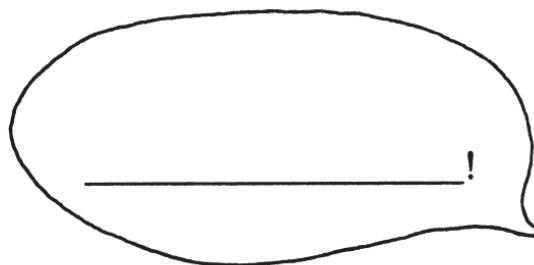
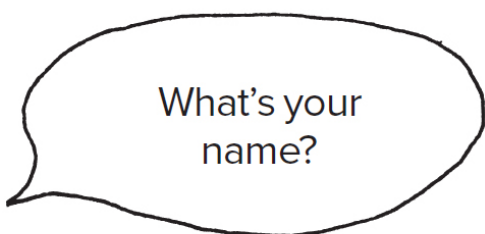
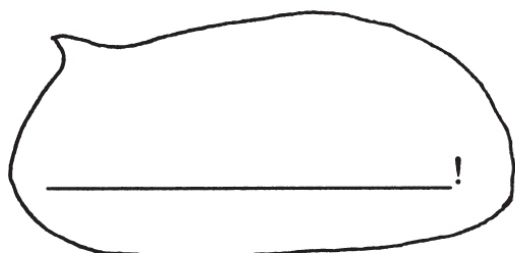
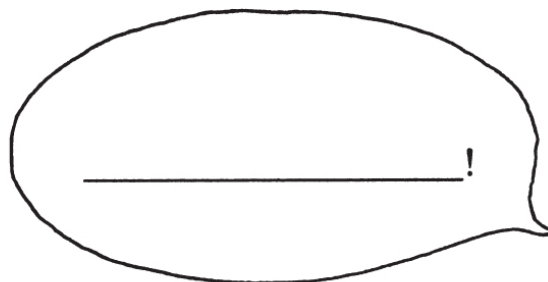
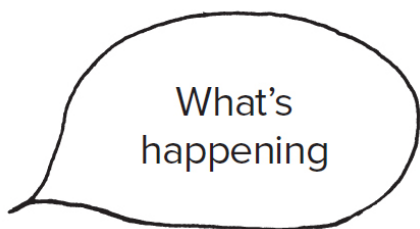
## ¡VAMOS A REPASAR!

1. Explica la diferencia entre los vocablos *a* y *the*.
2. Explica el uso de la regla de muchos.
3. ¿Cuáles son cinco de las frases más claves en inglés?

## Encuentros con amigos

---

Si tú has puesto atención en las páginas anteriores, este ejercicio no será difícil para ti. Todo lo que tienes que hacer es llenar los espacios en blanco con las palabras o frases adecuadas. No necesitas escribirlas. Y sólo usa el inglés que ya has aprendido:



## ¡AVISOS!




- Casi todos los americanos usan las frases cortas para

comunicarse. Hay miles de estas frases que no se pueden traducir literalmente. Tendrás que escucharlas con mucho cuidado y practicarlas en voz alta como si fueran una sola palabra.

- La rudeza al expresarte puede arruinar una buena comunicación. Sería una idea excelente practicar primero con tus amigos que saben hablar inglés. El diálogo que sigue te muestra cómo: **Ready?** ¿Listo?  
—**I think so.** Creo que sí.  
**And Rose?** ¿Y Rosa?  
—**Here she comes!** ¡Aquí viene!  
**And Tony?** ¿Y Tony?  
—**He left.** Ya se fue.  
**That's good.** Está bien.  
—**Let's go!** ¡Vamos!

Aquí puedes levantar la voz un poco:



Trata más de una respuesta. En las páginas anteriores, busca por posibles contestaciones. También, tal como lo harías en la vida real, ¡sé creativo!

# *I Have a Question [ái jav a cuéschon]* (Yo tengo una pregunta)

---

## Tres sugerencias para lograr el éxito

Trata de aplicar estas sugerencias cuando hagas preguntas y des respuestas en inglés:

### 1. Concéntrate en la primera palabra.

*Solamente existen unas pocas palabras que indican que te están haciendo una pregunta, así que, ¡apréndelas! El siguiente paso es escuchar las palabras principales en la pregunta que puedas reconocer o adivinar. Pon atención en el tema de la conversación.*

### 2. Contesta de la manera más corta posible.

*Tómate el tiempo necesario. Y si quieres, repite la pregunta que te hicieron antes de contestarla. Al principio, responde con palabras claves y frases cortas.*

### 3. Relájate y recuerda tu español.

*Ya sea que estés preguntando o contestando, trata de usar cada palabra así como lo harías en español. Además, no olvides que está bien mezclar los dos idiomas si no te acuerdas de la palabra apropiada.*

## Las primeras preguntas en *English*

---

¡AVISOS!



- Mucho vocabulario va con la pregunta **What's your . . . ?** [uáts iór]: **password** [pásuerd] contraseña, **username** [iúser neim] nombre de usuario, **account number** [acáun númer] número de cuenta.
- “What” tiene diferentes traducciones: ¡Ten cuidado! **What** luck! ¡Qué suerte! **What's** up? ¿Qué pasa? That's **what** I said. Eso es lo que dije.

Asegúrate de poder entender y pronunciar bien las palabras de **question** que siguen:

<b>What?</b>	[uát]	¿Qué?
<b>Which?</b>	[uích]	¿Cuál?
<b>How?</b>	[jáo]	¿Cómo?
<b>How many?</b>	[jáo méni]	¿Cuántos?
<b>How much?</b>	[jáo mách]	¿Cuánto?
<b>Where?</b>	[uér]	¿Dónde?
<b>When?</b>	[uén]	¿Cuándo?
<b>Why?</b>	[uái]	¿Por qué?
<b>Who?</b>	[ju]	¿Quién?
<b>Whose?</b>	[jus]	¿De quién?

## **What?** [uát] (¿Qué?)

Empecemos con las preguntas que se hacen con **what**, porque es posible contestarlas en una o dos palabras. Aquí están unas preguntas fáciles que te servirán para conseguir mucha información básica. Y por favor, no traduzcas palabra por palabra; también, recuerda la regla de combinar:

**What's = What is**

**What's your name?** [uáts iór néim] ¿Cuál es tu nombre?

**What's your address?** [uáts iór ádres] ¿Cuál es tu dirección?

**What's your phone number?** [uáts iór fon námber] ¿Cuál es tu número de teléfono?

**What's your email address?** [uáts iór ímeil ádres] ¿Cuál es tu correo electrónico?

A ver si reconoces estas preguntas:

**What's the problem?** [uáts de problem] ¿Cuál es el problema?

**What time is it?** [uát táim es et] ¿Qué hora es?

**What's happening?** [uáts jápenin] ¿Qué pasa?

**What do you want?** [uát du iú uánt] ¿Qué quieres?

**What's that?** [uáts dat] ¿Qué es eso?

**What are you doing?** [uát ar iú dúin] ¿Qué estás haciendo?

**What . . . ?**

\_\_\_\_\_?

\_\_\_\_\_?

\_\_\_\_\_?



## 5. ¡APUESTO QUE SÍ PUEDES!

Las preguntas con **What** son las más comunes en inglés. Traduce y lee en voz alta:

**What's your name?**

**What's your address?**

**What's your cell phone number?**

**What's your nationality?**

**What's happening?**





(Las respuestas están en la [página 187](#).)

¿Ya terminaste? Ahora, contesta las preguntas con poquitas palabras.

## ***Which?* [uích] (¿Cuál?)**

### **¡ATENCIÓN!**

***Which*** y ***what*** son muy diferentes.  
***What*** puede significar *cuál*, *cuáles* o *qué*.

***What's your address?*** ¿Cuál es tu dirección?

**What are their names?** ¿Cuáles son sus nombres?

**What's this?** ¿Qué es esto?

Se usa **which** para comparar las cosas. Cuando tengas que escoger, recuerda esta palabra.

**Which one?** [uích uán] ¿Cuál es?

**Which do you like?** [uích du iu láik] ¿Cuál te gusta?

**Which is bigger?** [uích es bíguer] ¿Cuál es más grande?

**Which ones are yours?** [uích uáns ar iors] ¿Cuáles son los tuyos?

**Which is better?** [uích es béter] ¿Cuál es mejor?

Anota otros ejemplos que tú sepas:

**Which . . . ?**

---

---

---

***Your name, please. [iór néim, plis] (Tu nombre, por favor.)***

**¡ATENCIÓN!** 

Hoy en día se usan muchos apellidos que llevan guión:

**Mary Smith-Jones**

**John Miller-Thomas**

Ahora que estamos hablando de las preguntas importantes, vamos a tomar un momento para estudiar la frase **What's your name?** (¿Cómo te llamas?). En el mundo hispano, el nombre de una persona lleva mucha información.

En los Estados Unidos, la mayoría de la gente sólo usa su **primer nombre** con el **apellido** del papá:

<i><b>Mary</b></i>	<i><b>Smith</b></i>
<i><b>first name</b></i> [ferst néim]	<i><b>last name</b></i> [last néim]

A veces los americanos también tienen un “nombre en medio”:

*middle name* [mídel neim]  
Mary                      Ann                      Smith

Veamos unos nombres y apellidos tradicionales de Norteamérica. Y como siempre, recuerda que las guías de pronunciación en este libro no son perfectas:

<i>Male</i>	[méil]	<i>Female</i>	[fímeil]	<i>Last Name</i>	
Masculino		Femenino			
<i>Bill</i>	[bil]	<i>Alice</i>	[ális]	<i>Adams</i>	[ádams]
<i>Bob</i>	[bab]	<i>Anne</i>	[an]	<i>Anderson</i>	[ánderson]
<i>Charles</i>	[charls]	<i>Beth</i>	[bet]	<i>Black</i>	[blac]
<i>Dan</i>	[dan]	<i>Cathy</i>	[cázi]	<i>Brown</i>	[bráun]
<i>Dave</i>	[déiv]	<i>Debbie</i>	[débi]	<i>Davis</i>	[déivis]
<i>Ed</i>	[ed]	<i>Donna</i>	[dána]	<i>Edwards</i>	[éduerds]
<i>Fred</i>	[fred]	<i>Jane</i>	[lléin]	<i>James</i>	[lléims]
<i>George</i>	[llorch]	<i>Jean</i>	[llin]	<i>Johnson</i>	[llánsan]
<i>Jim</i>	[llim]	<i>Joan</i>	[llóun]	<i>Jones</i>	[llóuns]
<i>Joe</i>	[llóu]	<i>Judy</i>	[llúdi]	<i>Miller</i>	[míler]
<i>John</i>	[llan]	<i>Karen</i>	[quéren]	<i>Robinson</i>	[rábinson]
<i>Mark</i>	[marc]	<i>Kim</i>	[kim]	<i>Smith</i>	[smid]
<i>Mike</i>	[máik]	<i>Linda</i>	[lín-da]	<i>Taylor</i>	[téilor]
<i>Pete</i>	[pit]	<i>Liz</i>	[lis]	<i>Thomas</i>	[támas]
<i>Steve</i>	[stiv]	<i>Mary</i>	[mé-ri]	<i>White</i>	[uáit]
<i>Ted</i>	[ted]	<i>Nancy</i>	[nánci]	<i>Wilson</i>	[uíl-sen]
<i>Tom</i>	[tam]	<i>Susan</i>	[súsan]	<i>Williams</i>	[uíl-iams]

Busca más nombres norteamericanos y escríbelos aquí:

---

---

## ¡AVISOS!



- **How terrible!** [jáó téribol] (¡Qué terrible!) y **How beautiful!** [jáó biútifol] (¡Qué bonito!) son expresiones comunes y no son preguntas.
- *Estas preguntas con **How** son muy buenas: **How do you pronounce it?***  
[jáó du iú pronáons et] ¿Cómo se pronuncia?  
**How do you spell it?**  
[jáó du iu spel et] ¿Cómo se deletrea?  
**How does it work?**  
[jáó das et uérk] ¿Cómo funciona?  
**How old are you?**  
[jáó óld ar iú] (¿Cuántos años tienes?) es mi favorita.  
Contesta de esta manera; solo metes un número.  
**I am . . . years old.**  
[ai em . . . íers old] Tengo . . . años.

## **How?** [jáó] (¿Cómo?)

Vas a encontrar **how** por todas partes, y no siempre tiene que ver con ¿Cómo? Mira estos ejemplos:

**How are you?** ¿Cómo estás?

**How tall are you?** ¿Cuál es tu estatura?

**How long have you been here?** ¿Cuánto tiempo tienes aquí?

**How about some more?** ¿Quieres más?

**How crazy!** ¡Qué loco!

**How much?** y **How many?** son preguntas distintas. **How much?** [jáo mách] (¿Cuánto?) es la pregunta que usas cuando vas de compras: **How much does it cost?** [jáo mách das et cast] ¿Cuánto cuesta?

**How many?** [jáo méni] (¿Cuántos?) es un poco diferente. Úsala cuando quieras saber el número de cosas que hay: **How many books?** [jáo méni buks] ¿Cuántos libros?

Aquí tienes más ejemplos:

**How many times?** ¿Cuántas veces?

**How many people?** ¿Cuántas personas?

**How many days?** ¿Cuántos días?

**How much time?** ¿Cuánto tiempo?

**How much money?** ¿Cuánto dinero?

**How much memory?** ¿Cuánta memoria?



## 6. ¡APUESTO QUE SÍ PUEDES!

Lee y traduce en voz alta:

**How many blue chairs?**

**How many black cars?**

**How many brown houses?**

**How much English?**

**How much money?**

**How much time?**

(Las respuestas están en la [página 187](#).)

## **Where?** [uér] (¿Dónde?)

Si llegaras a perderte, la palabra **where** te sería muy útil. Para preguntar por una persona, un lugar o una cosa, la frase que debes usar es **Where is . . . ?** (¿Dónde está . . . ?).

¡Practica los siguientes ejemplos en voz alta!

**Where is Mary?** [uéer es méeri] ¿Dónde está María?

**Where is the boy?** [uéer es de bói] ¿Dónde está el niño?

**Where is the bathroom?** [uéer es de bázzrum] ¿Dónde está el baño?

**Where do you live?** [uéer du iú lif] ¿Dónde vives?

**Where do you work?** [uéer du iú uérk] ¿Dónde trabajas?

**Where are you going?** [uéer ar iú góin] ¿Adónde vas?

**Where are you from?** [uéer ar iú from] ¿De dónde eres?

Encuentra más preguntas con **where**. Apréndetelas y anota algunas aquí:  
**Where . . . ?**

---

---

---



**When?** [uén] (¿Cuándo?)

## ¡AVISOS!



- Usa la regla de combinar:  
**Where is = Where's**  
**When is = When's**  
**Where's the party?**  
¿Dónde está la fiesta?  
**When's the party?**  
¿Cuándo es la fiesta?
- Las respuestas largas no son comunes. Con todas estas preguntas, no trates de usar demasiadas palabras. Contesta con frases muy cortas: **When's the party?**  
**Today!** [tudéi]  
¡Hoy día!

Vamos a estudiar el reloj y el calendario muy pronto. Así que prepárate con preguntas que emplean **when**:

	<i>is it?</i>	[is it]	es?
	<i>does it begin?</i>	[das et biguín]	empieza?
<i>When . . .</i>	<i>does it end?</i>	[das et end]	termina?
¿Cuándo . . .	<i>does it arrive?</i>	[das et aráiv]	llega?
	<i>does it leave?</i>	[das et líiv]	sale?

## **Why?** [uái] (¿Por qué?)

**Why?** es importante solamente cuando necesitas explicaciones. **How come?** [jáo cam] es una expresión que significa la misma cosa. Cuando alguien te pregunte **Why?**, siempre empieza tu contestación con:  
**Because** [bicós] . . . Porque . . .

Por ejemplo:

*Why is John happy?* ¿Por qué está feliz Juan?

*Because John's in love.* Porque Juan está enamorado con alguien.

## **Who?** [ju] (¿Quién?/¿Quiénes?)

Así funciona esta pregunta clave:

*Who is it?* [ju es et] ¿Quién es?

*Who are they?* [ju ar déy] ¿Quiénes son?

*Who is calling?* [ju es cálin] ¿Quién llama?

Para contestar preguntas con **Who?**, sólo necesitas el nombre de la persona:  
*Who is that?—That is Mr. Miller.*

## **¡VAMOS A REPASAR!**

Contesta en inglés:

*What's your address?* \_\_\_\_\_

*What's your last name?* \_\_\_\_\_

*Which do you like—Honda or Toyota?* \_\_\_\_\_

*Which is better—a pen or a pencil?* \_\_\_\_\_

*How are you?* \_\_\_\_\_

*How old are you?* \_\_\_\_\_

*How many days in December?* \_\_\_\_\_

*How much is 2 + 2?* \_\_\_\_\_

*Where do you live?* \_\_\_\_\_

*Where are you from?* \_\_\_\_\_

*When is Christmas?* \_\_\_\_\_

*When does work begin?* \_\_\_\_\_

*Who are you?* \_\_\_\_\_



*Why are you happy? \_\_\_\_\_*

Lee los siguientes nombres norteamericanos; usa la pronunciación correcta:

*Bill Edwards*

*Alice Wilson*

*Dave Smith*

*Debbie Johnson*

*Mark Robinson*

*Nancy Miller*

*Mr. Fred Taylor*

*Mrs. Jean Anderson-Jones*

*Dr. Bob James*



## **7. ¡APUESTO QUE SÍ PUEDES!**

Conecta las preguntas con las respuestas correctas:

*Where?*

*nine books*

*When?*

*Guatemala*

*How much?*

*red*

*How many?*

*\$5.00*

*What color?*

*2:30 P.M.*

*Why?*

*Mary*

*Who?*

*Because it's important!*

(Las respuestas están en la [página 187](#).)

## **Las “palabras personales”**

---

Para contestar preguntas, a veces, tienes que usar las “palabras personales”:

**I** [ái] yo



**You** [iú] usted o tú



**She** [chi] ella




**He** [ji] él

**They** [déi] ellos o ellas



**You** [iú] ustedes





**We** [uí] nosotros o nosotras

Usa  
estas pala-  
bras tal como se  
usan en el  
español y ...  
¡No se te olvide  
señalar!



## ¡AVISOS!



- Fíjate en que estas palabras te sirven para empezar una conversación: **She** is intelligent. (Y usa la regla de combinar: **She's** intelligent.) • **They**

también puede usarse para hablar de objetos: **They** are nice cars.

- Para hablar de un objeto usa **It** [et]: **It** is a book.

**It** is my car.

**It** is no problem.

- Recuerda siempre que **you** puede significar *tú, usted o ustedes*. Se dice **You guys** [iú gáis] para expresar *Uds.* también.

## Las “palabras de posesión”

---

Muchos confunden las palabras personales con las “palabras de posesión,” las cuales contestan la siguiente pregunta: **Whose . . . ?** [jus] ¿De quién . . . ?

**Whose is it?** [jus es et] ¿De quién es?

**Whose are they?** [jus ar dei] ¿De quiénes son?

**It's . . . my** [mái] mi . . . **car.**

**your** [iór] tu/su (de ustedes)

**his** [jis] su/de él

**her** [jer] su/de ella

**their** [der] su/de ellos

**our** [áur] nuestro

La **'s** indica la posesión en inglés. Para hablar de “posesión” con los sustantivos, debes cambiar el orden de las palabras. Nota que la **'s** aquí no tiene relación con la regla de combinar. Se puede usar también para indicar la posesión. Estudia estos ejemplos:

**¡AVISOS!**



Cuando algo le pertenece a un animal o a una cosa, usa **its** [ets] para decir *su*.

*The animal is big. I am **its** friend. (su amigo) Where is my sofa? **Its** color is green. (su color)*

**el amigo de**

María

*Maria's **friend***

**el dinero del**

Sr. Smith

*Mr. Smith's **money***

**el carro de**

Lupe y Tony

*Lupe and Tony's **car***

Nombremos este cambio la regla del reverso. Esta regla se usa mucho en inglés. A veces es necesario pensar “al revés.” Estudia las siguientes diferentes frases:

**La cara** de mi madre.

*My mother's **face**.*

Tres flores **bonitas**.

*Three **pretty** flowers.*

Muchos amigos **buenos**.

*A lot of **good** friends.*

El cinco de **mayo**.

***May** fifth.*

Mi carro **verde y azul**.

*My **green and blue** car.*

¡Ahora **no**!

***Not** now!*

Seguramente encontrarás muchos más ejemplos, y te vas a equivocar de vez en cuando. ¡Qué importa, a nadie le molesta si te confundes!



**8. ¡APUESTO QUE SÍ PUEDES!**

Conecta las palabras personales con las palabras correctas:

<i>He</i>	<i>a book</i>
<i>She</i>	<i>six pens</i>
<i>It</i>	<i>John</i>
<i>They</i>	<i>Maria</i>
<i>We</i>	<i>you and I</i>

*Sin buscar la traducción, ¿puedes decir el significado de cada una de estas palabras?*

*What? How? Which? Where? When? How many? How much?  
Why? Who? Whose?*

(Las respuestas están en la [página 187](#).)

## **¡VAMOS A REPASAR!**

Por favor, lee en voz alta:

*Who are you?  
Who is your friend?  
Who's the president?  
Whose book is that?  
Whose car is this?  
My money is in your car.  
Her children are at our house.  
There is his black pen.  
It is John's cell phone.  
Maria's tablet is big.  
Its color is red and yellow.*

Practica la siguiente conversación con tus amigos, y cambien lugares cuando terminen. ¡Cambia los nombres si quieres!

### **Persona 1**

*Who is she?*

*Who is he?*

*Who is that man?*

### **Persona 2**

*That's Cathy. She's my friend.*

*That's Bill. He's Cathy's friend.*

*His name is Tom Johnson. He's our doctor.*

*Who is that woman? That's Dr. Johnson's friend. Her name is Linda.*

## ***The Interview! [ínterviu] (¡La entrevista!)***

---

Si tú has decidido aprender inglés seriamente, “La entrevista” es para ti. Aquí te muestro cómo trabaja. Traza un formulario similar al ejemplo que se encuentra debajo. Después, simplemente prepara tres preguntas que se usan comúnmente y escríbelas para encabezar las tres columnas al lado derecho de aquella titulada ***Names***. Luego, ponte en un lugar donde puedas entrevistar fácilmente a personas que hablan el inglés. Escribe los nombres completos de las personas entrevistadas bajo la columna encabezada ***Names***. Para conseguir los nombres, usa la primera pregunta del formulario. Coloca las respuestas en los espacios debajo de cada pregunta.

### **¡AVISOS!**



- Cuanto más inglés sepas, más difíciles serán tus preguntas. Pero no necesitas esforzarte por ahora.
- Comienza despacio. Practica primero con personas conocidas.
- Una entrevista de sólo tres preguntas como ésta te tomará menos de dos minutos; por lo tanto, no podrás decir que estás muy ocupado para hacerla.
- Si se te dificulta entender, haz que las personas escriban sus propias respuestas.
- Sé amistoso. Al acercarte a personas extrañas ofrece estas frases como explicación:



**Excuse me.** [exquiús mi]  
Disculpe.

**I'm in an English program.**  
[áim in an ínglech prógram]  
Estoy en un programa de  
inglés.

**I'd like to ask you three  
questions.** [áid láik to ask iú  
zri cuéshons] Quisiera  
hacerle tres preguntas.

**Thanks a lot!** [zenks a lot]  
¡Muchas gracias!  
Confía en mi: a ellos les  
agradará ayudarte.

<i>Names</i> (Los nombres)	<i>What is your name?</i> (¿Cómo te llamas?)	<i>How are you?</i> (¿Cómo estás?)	<i>Where are you from?</i> (¿De dónde eres?)
<i>Mary Smith</i>	<i>Mary</i>	<i>Fine</i>	<i>Chicago</i>
<i>Robert Brown</i>			
<i>John Jones</i>			

## ***The Super-Questions!***

---

***Do you like it?*** [du iú láik et] ¿Te gusta?

***Do you want it?*** [du iú uánt et] ¿Lo quieres?

***Do you need it?*** [du iú nid et] ¿Lo necesitas?

***Do you have it?*** [du iú jav et] ¿Lo tienes?

***Do you understand it?*** [du iú anderstánd et] ¿Lo entiendes?

***Do you know it?*** [du iú nóu et] ¿Lo sabes?

*Hay  
algunas pregun-  
tas en inglés que forman  
oraciones completas. Muchas  
se usan cuando es necesario  
obtener más información.  
Practícalas como si fueran  
una sola palabra:*



**¡ESCÓGELAS Y ÚSALAS!**

Ahora vamos a ver lo que pasa cuando les agregamos más palabras a las **Super-Questions**. Toma esta oportunidad para usar unas palabras que ya has aprendido:

**Do you like . . . ?** ¿Te gusta . . . (la comida, el libro, . . . )?

**Do you understand . . . ?** ¿Entiendes . . . (el papel, el inglés, . . . )?

**Do you have . . . ?** ¿Tienes . . . (el número, un carro, . . . )?

## QUESTION WORDS

T	N	V	Q	X	U	I	U	U	M	M	N	X	K	E
N	F	W	D	Z	P	J	S	H	V	T	W	U	U	R
E	O	A	O	Z	G	B	G	D	T	H	D	H	J	E
H	Y	I	W	H	R	W	A	L	Y	T	M	X	T	H
Y	T	X	T	H	P	H	G	X	L	L	Z	J	G	W
O	G	Z	J	S	E	S	Q	O	P	L	H	G	S	Q
J	D	Y	P	X	E	N	S	Z	H	S	B	C	Z	T
U	M	C	P	U	A	U	G	G	S	Y	P	A	A	F
K	A	E	U	W	K	B	Q	H	G	E	J	T	V	X
A	J	J	O	U	J	U	C	I	W	T	Z	T	H	N
W	O	Q	H	D	F	I	K	A	H	M	Y	A	X	S
S	R	J	J	D	H	N	T	S	A	S	F	W	A	B
U	K	U	S	W	H	O	S	E	T	U	Q	V	S	M
M	T	Y	M	V	P	S	Z	O	H	W	Z	O	F	K

Busca estas palabras y haz círculos alrededor de ellas.

**HOW**      **QUESTION**

**WHAT**     **WHEN**

**WHERE**   **WHICH**

**WHO**     **WHOSE**

**WHY**

(Las respuestas están en la [página 187](#).)

# **CAPÍTULO *FOUR***

**[for]**

**4**

***Much More!***

**[mach móur]**

**(¡Mucho más!)**

# ¿Sabes el *Alphabet*? [álfabet] (alfabeto)

---

Muy pronto vas a estar entre gente americana haciendo y contestando preguntas en inglés. Ya sea en el trabajo, con el público, en el teléfono o en el internet, tú aprenderás palabras como parte de tu rutina diaria. Usa estas frases para conseguir más información:

***What's this?***

[uáts des]

¿Qué es esto?

***How do you say it?***

[jáo du iú séi et]

¿Cómo se dice?

***What's that mean?***

[uáts dat min]

¿Qué significa eso?



Son importantes, ¿no te parece? Pero a veces tendrás que escribir algunos de los datos. Entonces, necesitarás hacer la siguiente pregunta:

***How do you spell it?***

[jáo du iú spel et]

¿Cómo se deletrea?

Cuando ellos empiecen a deletrear, di:

***Letter by letter, please!*** [léter báí léter, plis]

¡Letra por letra, por favor!

Lo más fácil es prestarle a la persona una pluma y preguntarle:

*How do you write it?*

[jáo du iú ráit et]

¿Cómo se escribe?

## ***The English Alphabet***

El alfabeto en inglés es el mismo que en español. En inglés, la mayoría de las letras del alfabeto se pronuncian casi igual que en español. Observa que la pronunciación que aparece entre paréntesis abajo es la pronunciación del **nombre** de la letra y no indica necesariamente la pronunciación de la letra cuando ésta forme parte de una palabra.

<b>A</b>	[éi]
<b>B</b>	[bi]
<b>C</b>	[si]
<b>D</b>	[di]
<b>E</b>	[ii]
<b>F</b>	[ef]
<b>G</b>	[lli]
<b>H</b>	[éich]
<b>I</b>	[ái]
<b>J</b>	[lléi]
<b>K</b>	[quéi]
<b>L</b>	[el]
<b>M</b>	[em]
<b>N</b>	[en]
<b>O</b>	[óu]
<b>P</b>	[pi]
<b>Q</b>	[quiú]
<b>R</b>	[ar]
<b>S</b>	[es]
<b>T</b>	[ti]
<b>U</b>	[iú]
<b>V</b>	[vi]
<b>W</b>	[dábol iú]
<b>X</b>	[ex]

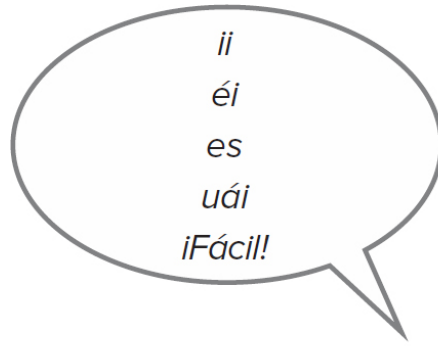
**Y** [uái]  
**Z** [tsi]

## ¡AVISOS!



- Si puedes, practica el alfabeto en inglés con un americano.
- Deletrea en voz alta todas las palabras que conoces en inglés.
- ¡A ver si te animas a deletrear tu nombre en inglés!
- Un buen método para practicar el orden de las letras es usar un **English Dictionary** para encontrar nuevas palabras.
- Busca una aplicación o páginas en el internet que enseña el alfabeto en inglés. ¡Hay muchas que son gratuitas!
- que necesitas hablar el inglés antes de escribirlo. Por lo tanto, no te preocupes si no puedes deletrear muy bien. ¡Hay que abrir la boca primero!
- Ahora, di todo el alfabeto en voz alta: **a b c d e f g h i j k l m n o p q r s t u v w x y z**





## ***Number by Number [námber báí námber] (Número por número)***

---

**0    1    2    3    4    5    6    7    8    9 ...**

Los primeros ***numbers*** del **0** al **9** son fáciles y muy valiosos. Mira lo que puedes decir ***number by number***:



Número de . . .

. . . teléfono	<i>phone</i> [fon]	<b><i>number</i></b>
. . . seguro social	<i>social security</i>	[sóchel sequiúreti] <b><i>number</i></b>
. . . la licencia de conducir	<i>driver's license</i>	[dráivers láisens] <b><i>number</i></b>
. . . la póliza	<i>policy</i> [póleci]	<b><i>number</i></b>
. . . la placa	<i>license plate</i> [láisens pléit]	<b><i>number</i></b>
. . . la tarjeta de crédito	<i>credit card</i> [crédit card]	<b><i>number</i></b>

Y otros datos con números:

<b><i>address</i></b>	[adrés]	la dirección
<b><i>zip code</i></b>	[tsip cod]	el código postal
<b><i>area code</i></b>	[éria cod]	el código de área
<b><i>cell phone</i></b>	[sel fon]	el teléfono celular

<b>account</b>	[acáunt]	la cuenta
<b>password</b>	[pásuerd]	la contraseña

¿Te das cuenta? Los números del **0** al **9** están por todas partes. Desde el dinero en tu bolsillo hasta en los canales de televisión. Di todo en inglés, y claro . . . diviértete!

**1      2      3**

## ***The Big Numbers***

Vamos a presentar los números más grandes por “partes.” Esto te ayudará a memorizarlos. Primero, practiquemos el grupo de números que puede ser un poco más difícil de aprender:

**10 ten** [ten]                      **11 eleven** [iléven]                      **12 twelve** [tuélf]

Para continuar estudiaremos los números en dos grupos porque estos tienen casi el mismo sonido al final. Para que no te confundas, es importante practicarlos en voz alta (unos terminan con el sonido **-tin** y otros, con **-ti**):

**¡AVISOS!**



- Te van a gustar los números más grandes en inglés: 100 **one hundred**  
[uán jándred]. . .  
200 **two hundred**  
[tu jándred]. . .  
1,000 **one thousand**  
[uán záosend). . .  
2,000 **two thousand**  
[tu záosend]. . .  
1,000,000 **one million**  
[uán mílion]. . .  
2,000,000 **two million**  
[tu mílion]. . .  
**123,456,789**, por ejemplo, es **one hundred twenty-three million, four hundred fifty-six thousand, seven hundred eighty-nine**.

- Nota los números que expresan orden o sucesión (ordinales): Anota también su forma abreviada

1° = <b>first</b> [ferst]	<b>1<sup>st</sup></b>
2° = <b>second</b> [sécond]	<b>2<sup>nd</sup></b>
3° = <b>third</b> [zerd]	<b>3<sup>rd</sup></b>
4° = <b>fourth</b> [fordt]	<b>4<sup>th</sup></b>
5° = <b>fifth</b> [fefdt]	<b>5<sup>th</sup></b>
6° = <b>sixth</b> [sixdt]	<b>6<sup>th</sup></b>
7° = <b>seventh</b> [sévendt]	<b>7<sup>th</sup></b>
8° = <b>eighth</b> [éidt]	<b>8<sup>th</sup></b>
9° = <b>ninth</b> [náindt]	<b>9<sup>th</sup></b>
10° = <b>tenth</b> [tendt]	<b>10<sup>th</sup></b>

	-tin			-ti	
13	<b>thirteen</b>	[zértin]	20	<b>twenty</b>	[tuénti]
14	<b>fourteen</b>	[fórtin]	30	<b>thirty</b>	[zérti]
15	<b>fifteen</b>	[fíftin]	40	<b>forty</b>	[fórti]
16	<b>sixteen</b>	[síxtin]	50	<b>fifty</b>	[fífti]
17	<b>seventeen</b>	[séventin]	60	<b>sixty</b>	[síxti]
18	<b>eighteen</b>	[éitin]	70	<b>seventy</b>	[séventi]
19	<b>nineteen</b>	[náintin]	80	<b>eighty</b>	[éiti]
			90	<b>ninety</b>	[náinti]

Para decir los otros números es muy sencillo. Solamente añadiremos los números chiquitos. Por ejemplo:

**25 es twenty (20)-five (5) 52 es fifty (50)-two (2) 91 es ninety (90)-one (1)**

¡Qué fácil! ¿Verdad? Practícalos hasta que no tengas problemas:

21	<b>twenty-one</b>
23	<b>twenty-three</b>
22	<b>twenty-two</b>
24	<b>twenty-four . . .</b>



## 9. ¡APUESTO QUE SÍ PUEDES!

Traduce las siguientes oraciones:

*She is twenty-five years old.* \_\_\_\_\_

*This is my third book.* \_\_\_\_\_

*My telephone number is five-one-seven-six-nine-four-eight.*

\_\_\_\_\_

Contesta las preguntas que siguen:

*How many letters are in the English alphabet?*

*How do you say “tres mil” in English?*

*How do you spell “19” in English?*

*How do you write “fifth” in numbers?*

(Las respuestas están en la [página 187](#).)

## ***Tell Me the Time! [tel mi de táim]*** ***(¡Dime la hora!)***


---

No necesitarás mucho **time** para aprender como decir la hora en inglés. Aunque hay otras maneras para expresarla, esta forma es la más fácil y rápida. Primero tienes que saber la pregunta clave:

***What time is it?***

[uát táim es et]

¿Qué hora es?



Para contestarla, consulta tu **cell phone** [cel fóun] (celular) o **watch** [uách] (reloj de pulsera) o cualquier **clock** [clác] (reloj de pared), y di la hora con los

minutos así:

**(six) 6:15 (fifteen)**  
**(la hora) HOUR:MINUTES (los minutos)**  
**[áuer]:[mínuts]**

Pon **It's** . . .[ets] (Son las . . .) en frente y ya está completo:

**It's** 5:30.

**It's** 7:00.

**It's** 1:55.

Si la hora está “en punto,” es un poco diferente: **Son las 6:00 es It's six o'clock [ets sics o clác].**

- Otra pregunta será **At what time?**

[at uát táim] ¿A qué hora?

- Para decir *A las . . .*, usa **at** en lugar de **it's**.

*The party is at nine.*

*The program is at seven fifteen.*

- **Time** significa muchas cosas en inglés:

*Next time.*

La próxima **vez**.

*Lots of time.*

Mucho **tiempo**.

*At what time?*

¿A qué **hora**?

- Hay más expresiones de **time**. Aquí siguen algunas de mis favoritas:

**A.M.** [éi em] y **P.M.** [pi em] **The party is at six o'clock P.M.**

**in the morning** [en de mórnin] de la mañana **in the afternoon**

[en de afternún] de la tarde **in the evening o at night** [en de

ívnin/at náit] de la noche **at noon** [at nun] al mediodía **at**

**midnight** [at mídnait] a la medianoche **on the dot** [on de dat]

en punto

- Recuerda, la puntualidad es muy importante en Norteamérica. No puedes llegar y salir cuando quieras. Si tienes una cita importante, ¡no llegues tarde!



## 10. ¡APUESTO QUE SÍ PUEDES!

*¡Escribe con números!*

**fifty-six** 56

*Escribe la hora en otra forma:*

**seven twenty** 7:20

*eighteen* 18

*thirty-two* \_\_\_\_\_

*ninety-one* \_\_\_\_\_

*four hundred* \_\_\_\_\_

*seven thousand* \_\_\_\_\_

*five million* \_\_\_\_\_

*zero* \_\_\_\_\_

*one ten* \_\_\_\_\_

*nine fifty-five* \_\_\_\_\_

*twelve midnight* \_\_\_\_\_

*two in the afternoon* \_\_\_\_\_

*eight in the morning* \_\_\_\_\_

*four o'clock* \_\_\_\_\_

*three thirty* \_\_\_\_\_

(Las respuestas están en la [página 187](#).)

## ***The Calendar [de cálander] (El calendario)***

---

Para continuar marcando el tiempo en inglés, es necesario que aprendas las palabras relacionadas con el calendario. ¡Comencemos con las más comunes!

<i>day</i>	[déi]	el día
<i>week</i>	[uík]	la semana
<i>month</i>	[mant]	el mes
<i>year</i>	[íer]	el año



## ***Days of the Week***

<b><i>Monday</i></b>	[mán-dei]	lunes
<b><i>Tuesday</i></b>	[tiús-dei]	martes
<b><i>Wednesday</i></b>	[uéns-dei]	miércoles
<b><i>Thursday</i></b>	[zérs-dei]	jueves
<b><i>Friday</i></b>	[fraí-dei]	viernes
<b><i>Saturday</i></b>	[sáder-dei]	sábado
<b><i>Sunday</i></b>	[sán-dei]	domingo



# Months of the Year

<b>January</b>	[llánueri]	enero
<b>February</b>	[fébrueri]	febrero
<b>March</b>	[march]	marzo
<b>April</b>	[éiprol]	abril
<b>May</b>	[mey]	mayo
<b>June</b>	[llun]	junio
<b>July</b>	[llulái]	julio
<b>August</b>	[ógost]	agosto
<b>September</b>	[septémber]	septiembre
<b>October</b>	[octóber]	octubre
<b>November</b>	[novémber]	noviembre
<b>December</b>	[dicémber]	diciembre

*There are seven days in a week and twelve months in a year!*

## What's the Date? [uáts de déit] (¿Cuál es la fecha?)

Cuando digas la fecha en inglés, te sonará un poco rara. Estudia los ejemplos:

### ¡AVISOS!

- Para practicar el calendario, usa las **questions: When is vacation?**  
**What day?**  
**Which month?**  
**How many years?**
- ¿Te has dado cuenta que en inglés, los meses del año y los días de la semana llevan siempre mayúsculas? ¡Mira la diferencia!  
Por el lunes = **On Monday** Por los lunes = **On Mondays** Por el 3 de mayo = **On May third** En 1999 = **In nineteen ninety-nine** En enero = **In January**

El **tres** de junio

El **once** de octubre

El **primero** de abril

**June third**

**October eleventh**

**April first**

Y el año siempre se lee como dos números separados:

1993	=	19	(nineteen)	93	(ninety-three)
2025	=	2000	(two thousand)	25	(twenty-five)

## ¡ESCÓGELAS Y ÚSALAS!

*There's a class . . .* Hay una clase . . . (el sábado, el martes).

*Do you work . . . ?* ¿Trabajas . . . (el jueves, el 3 de julio)?

*The program is . . .* El programa es . . . (en marzo, por los viernes).

*Tomorrow is . . .* Mañana es el . . . (5 de agosto, 2 de junio).

## ¡Adelante con *the Calendar!*

Aparte de las palabras que usamos en el calendario básico, también es bueno conocer otras palabras y expresiones que te ayudarán a hacer tus mensajes más claros. No te olvides de practicarlas en voz alta primero, antes de lanzarte a usarlas:

***What day is today?*** [uát déi es tudéi] ¿Qué día es hoy?

***What day is tomorrow?*** [uát déi es tumárou] ¿Qué día es mañana?

***What day was yesterday?*** [uát déi uás yésterdei] ¿Qué día fue ayer?

***. . . the day after tomorrow*** [de déi áfter tumárou] pasado

mañana ***. . . the day before yesterday*** [de déi befór yésterdei]  
anteayer

## *More Important Vocabulary*

<b>the next one</b>	[de necst uán]	el próximo <b>Please don't come on Monday. Come on the next one.</b>
<b>the past one</b>	[de past uán]	el pasado
<b>daily</b>	[déili]	diariamente
<b>weekend</b>	[uíkend]	el fin de semana
<b>birthday</b>	[bérdtei]	el cumpleaños
<b>anniversary</b>	[anivérsari]	el aniversario
<b>wedding</b>	[uédin]	la boda
<b>party</b>	[párti]	la fiesta
<b>vacation</b>	[veiquéichon]	las vacaciones
<b>meeting</b>	[mítin]	la reunión
<b>appointment</b>	[apóintment]	la cita
<b>due/expiration date</b>	[du/ekspiréichen déit]	la fecha de vencimiento

## **The Seasons** [de sísens] (las estaciones)

<b>summer</b>	[sámer]	el verano	<b>fall</b>	[fal]	el otoño
<b>winter</b>	[uínter]	el invierno	<b>spring</b>	[sprin]	la primavera



### **11. ¡APUESTO QUE SÍ PUEDES!**

Conecta cada palabra con la traducción correcta:

<b>Tuesday</b>	febrero
<b>June</b>	enero
<b>Friday</b>	martes
<b>December</b>	invierno
<b>Wednesday</b>	junio
<b>February</b>	diciembre
<b>summer</b>	miércoles
<b>Thursday</b>	viernes
<b>January</b>	verano
<b>winter</b>	jueves
<b>meeting</b>	reunión


(Las respuestas están en la [página 187.](#))

# *How's the Weather?* [jáos de uéder] (¿Qué tiempo hace?)

---

Todo el mundo conversa del clima y la pregunta común en inglés es ***How's the weather?*** Es excelente para preguntarla cuando no tienes mucho que decir.

Ahora, si eres tú quien la recibe, contesta así:



<b><i>It's ...</i></b>	<b><i>cold.</i></b>	[cold]	frío.
[ets]	<b><i>hot.</i></b>	[jat]	caliente. (o Hace calor.)
Está ...	<b><i>windy.</i></b>	[uíndi]	ventoso.
	<b><i>sunny.</i></b>	[sáni]	soleado.

<b>warm.</b>	[uárm]	caluroso.
<b>cool.</b>	[cúol]	fresco.
<b>freezing.</b>	[frísín]	helado.
<b>nice.</b>	[náis]	bonito.
<b>clear.</b>	[clíer]	despejado.
<b>cloudy.</b>	[cláudi]	nublado.
<b>snowing.</b>	[snóuin]	nevando.
<b>raining.</b>	[réinin]	lloviendo.
<b>drizzling.</b>	[dríslín]	lloviznando.

## Más palabras del *Weather*

<b>air</b>	[éer]	aire	<b>rain</b>	[réín]	lluvia
<b>clouds</b>	[cláuds]	nubes	<b>sky</b>	[skái]	cielo
<b>degrees</b>	[dígrís]	grados	<b>snow</b>	[snóu]	nieve
<b>forecast</b>	[fórcast]	pronóstico	<b>storm</b>	[storm]	tormenta
<b>fog</b>	[fog]	neblina	<b>temperature</b>	[témpéracher]	temperatura
<b>hail</b>	[jéil]	granizo	<b>thermometer</b>	[sermómeter]	termómetro
<b>hurricane</b>	[júraqueín]	huracán	<b>thunder</b>	[zánder]	trueno
<b>ice</b>	[áis]	hielo	<b>tornado</b>	[tornéído]	tornado
<b>lightning</b>	[láitnín]	relámpago	<b>water</b>	[uáter]	agua

### ¡AVISOS!

- Usamos **there is** o **there are** [der is, der ar] mucho en inglés. Las dos expresiones significan hay:  
**There is** a storm.  
**There are** clouds.  
**There is** a lot of snow.
- Agrega **very** o **a lot of**:  
It's **very** nice today. Está muy bonito hoy.

There's **a lot of** fog. Hay mucha neblina.

Otras palabras interesantes:

<b>global warming</b>	[glóbel uármín]	calentamiento global
<b>flood</b>	[flad]	inundación
<b>landslide</b>	[lánsleid]	corrimiento de tierras
<b>smog</b>	[smag]	contaminación del aire
<b>smoke</b>	[smok]	humo
<b>fire</b>	[fáer]	fuego
<b>earthquake</b>	[értcueik]	terremoto
<b>earth</b>	[erdt]	mundo
<b>stars</b>	[stars]	estrellas
<b>moon</b>	[mun]	la luna
<b>tide</b>	[táid]	la marea



## 12. ¡APUESTO QUE SÍ PUEDES!

Traduce y lee en voz alta:

***It's raining here and snowing there.***

***There are clouds in the sky.***

***It's very nice and clear.***

***Where are the stars and the moon?***

***It's windy and cold in the winter.***

***This fire is red and that smoke is black.***

(Las respuestas están en la [página 188](#).)

## ¡VAMOS A REPASAR!

1. Trata de traducir, leer y contestar estos ejercicios en voz alta. Contesta con pocas palabras: ***When is your birthday?*** \_\_\_\_\_

***When is your vacation?*** \_\_\_\_\_

***What time is it right now?*** \_\_\_\_\_

*What's the date today?* \_\_\_\_\_

*What day is tomorrow?* \_\_\_\_\_

*Which is your favorite season?* \_\_\_\_\_

*Which do you prefer—cold or hot weather?* \_\_\_\_\_

*What is the temperature in your city today?* \_\_\_\_\_

2. ¿Sabes decir el alfabeto en inglés?

3. ¿Puedes contar del uno al treinta en inglés?

Escribe los meses en la columna de la derecha. ↓

### THE MONTHS

YAUANRJ	
MEECDRBE	
CRHMA	
JYUL	
TOROCBE	
EUNJ	
FURAREBY	
EPTBMESRE	
RAPIL	
USUTGA	
AYM	
VMBNREEO	

(Las respuestas están en la  
[página 188.](#))



# CAPÍTULO *FIVE*

[fáiv]

5

*People*

[pípol]

(La gente)

# Is [es] y Are [ar] ¿Cuál es la diferencia?

---



**IS** y **ARE** se escuchan por todas partes porque se usan mucho para comunicar mensajes básicos. Es muy importante que entiendas la diferencia entre una y otra. En general, **is** significa *es* o *está* y se refiere a una sola persona o cosa. Mientras que **are** se refiere a personas o cosas múltiples y, usualmente, significa *son* o *están*. Estudia los ejemplos:

**¡ATENCIÓN!** 

Puedes usar **is** y **are** para decir otras cosas también. Aprenderemos aquellas formas muy pronto.

*This is my pen.*    Esta **es** mi pluma.

*She is fine.*    Ella **está** bien.

*The car is red.*    El carro **es** rojo.

*John is here.*    Juan **está** aquí.

Those **are** my books. Aquellos **son** mis libros.

We **are** doctors. Nosotros **somos** médicos.

They **are** in the house. Ellos **están** en la casa.

Mary and Charles **are** friends. María y Carlos **son** amigos.



### 13. ¡APUESTO QUE SÍ PUEDES!

Usa el inglés que ya entiendes para traducir estas frases sencillas:

***That is Tom's car.*** \_\_\_\_\_

***These are good.*** \_\_\_\_\_

***It is September 10th.*** \_\_\_\_\_

***Five and five are ten.*** \_\_\_\_\_

***It's 8:30 P.M.*** \_\_\_\_\_

***There is a problem.*** \_\_\_\_\_

***There are problems.*** \_\_\_\_\_

Llena los espacios en blanco con **is** o **are**:

**¡AVISOS!**



**You** significa *tú*, *vosotros*, *Ud.* o *Uds.*, y siempre toma **are**. Traduce: You **are** my friend.

You **are** my friends.

You **are** an excellent doctor.

You **are** excellent doctors.

You **are** a Latino.

You **are** Latinos.

***The pencil*** \_\_\_\_\_ ***on the table.***

***Our books*** \_\_\_\_\_ ***in the house.***

***Mr. and Mrs. Gonzalez*** \_\_\_\_\_ ***in the car.***

***Where*** \_\_\_\_\_ ***my big blue pen?***

***How many doctors*** \_\_\_\_\_ ***at the clinic?***

***She*** \_\_\_\_\_ ***a very good friend.***

***They*** \_\_\_\_\_ ***Cubans.***

***That*** \_\_\_\_\_ ***your chair.***

***There*** \_\_\_\_\_ ***twenty-six letters in the English alphabet.***

***The weather*** \_\_\_\_\_ ***very cold in December.***

*It \_\_\_\_\_ six o'clock.*

(Las respuestas están en la [página 188](#).)

¿Estás usando la regla de combinar? ***That's** Tom's car. **There's** a problem. **You're** my friend.*

## La Conexión #1

---

Ya es tiempo de unir todas tus **words** [uérds] (palabras). Unas cuantas palabras unidas lógicamente pueden crear un mensaje muy significativo. Y no olvides que ni la mala pronunciación ni la gramática incorrecta pueden destruir una buena comunicación. Habla sin miedo poniendo tus palabras más o menos en el mismo orden que lo haces en español.

Al empezar a hablar, lo más fácil es usar palabras sueltas y frases cortas:

***Yes!**    ¡Sí!*

***He is.**    Él es.*

Después, agregar más palabras para explicar lo que dices:

***Yes, he is my friend.***

Además, se facilita más **La Conexión #1** usando estas palabritas: **and** (y), **or** (o), **but** (pero). Por ejemplo:

***Yes, he is my friend, and she is my friend, but she's more intelligent.***

Aquí tienes tres frases (¿recuerdas todas las palabras?) que al juntarse forman oraciones largas:

1. ***Joe's cell phone**  
**is black and white,**  
**but it's at his house.***
2. ***What's your name**  
**and where do you live?***
3. ***In December**  
**it's cloudy and very cold,***

El celular de José  
es negro y blanco,  
pero está en su casa.  
¿Cómo te llamas  
y dónde vives?  
En diciembre  
está nublado y hace mucho frío,

*and there are lots of storms.*

y hay muchas tormentas.

Ahora, trata de conectar tus propias frases:

---

---

¡Sigue uniendo tus palabras! Si al hablar se te olvida una, dila en español. Esto podría sorprender a algunos americanos, pero te van a comprender.

## *How Are You? [jáo ar iú] (¿Cómo estás?)*

---

### ¡AVISOS!



- ¡Usa **I'm** [áim] para decir *Estoy* o *Soy*!

*I'm happy!* ¡Estoy contento!

*I'm strong and proud.* Soy fuerte.

- Cuando hablas de la salud o las emociones, recuerda las palabras **is** y **are**: *John is very sad.* Juan está muy triste.

*You are sick.* Tú estás enferma.

*The children are sleepy.* Los niños están dormidos.

*She is strong.* Ella es fuerte.

*We are fine.* Estamos bien.

- Estudia la diferencia entre los dos idiomas: *Margaret is . . .*

(Margarita **tiene** . . .)

*hungry.* [jángri] hambre.

*thirsty.* [zérsti] sed.

**hot.** [jat] calor.

**cold.** [cold] frío.

**afraid.** [afréid] miedo.

- Y no te olvides de preguntarle:  
**And you?** [an llú] ¿Y tú?

Nosotros ya hemos hablado un poco acerca de la pregunta *¿Cómo estás?* en inglés. Y sabemos la respuesta ***fine*** [fáin] (bien). Ahora veamos otras posibles respuestas con las que puedes expresar cómo te sientes:

<b>angry</b>	[éngri]	enojado
<b>bored</b>	[bord]	aburrido
<b>busy</b>	[bísi]	ocupado
<b>confused</b>	[confiúst]	confundido
<b>excited</b>	[eksáited]	emocionado
<b>good</b>	[gud]	bien
<b>great</b>	[gréit]	muy bien
<b>happy</b>	[jápi]	feliz
<b>nervous</b>	[nérvés]	nervioso
<b>not bad</b>	[nat bad]	regular
<b>proud</b>	[práud]	orgullosa
<b>sad</b>	[sad]	triste
<b>sick</b>	[sic]	enfermo
<b>sleepy</b>	[slípi]	dormido
<b>strong</b>	[strong]	fuerte
<b>surprised</b>	[surpráist]	sorprendido
<b>tired</b>	[táird]	cansado
<b>weak</b>	[uík]	débil
<b>worried</b>	[uórid]	preocupado

**¡ESCÓGELAS Y ÚSALAS!**

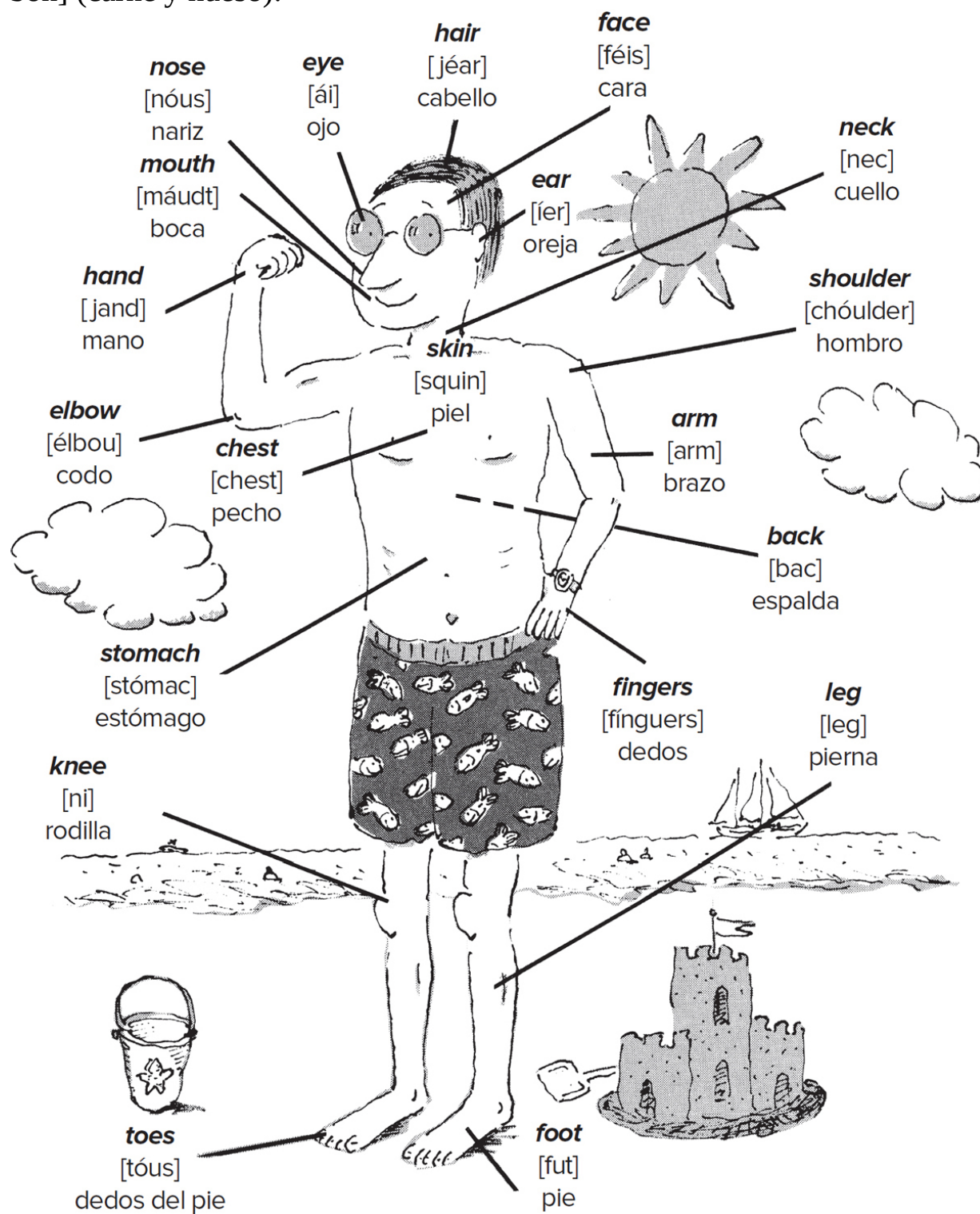
- ***The girls are . . .*** Las muchachas están . . . (cansadas, nerviosas).
- ***You're very . . .*** Tienes mucho . . . (frío, calor).
- ***Steve is . . .*** Esteban está . . . (triste, ocupado).
- ***They are . . .*** Están . . . (orgullosos, fuertes).
- ***I'm a little . . .*** Estoy un poco . . . (enfermo, dormido).

## ***What a Body! [uát a bádi] (¡Qué cuerpo!)***

---

Llegó el momento de aprender las diferentes partes del cuerpo humano. Después de todo, las personas estamos hechas de ***flesh and bone*** [flech an

bon] (carne y hueso):







## 14. ¡APUESTO QUE SÍ PUEDES!

Traduce y pon tu mano en estas partes del cuerpo:

<i>head</i>	<i>nose</i>	<i>shoulder</i>	<i>stomach</i>
<i>neck</i>	<i>foot</i>	<i>leg</i>	<i>knee</i>

(Las respuestas están en la [página 188](#).)

Busca estas partes del cuerpo en la figura anterior . . . o en ti mismo o misma:

<i>ribs</i>	[ribs]	costillas	<i>These are my ribs.</i>
<i>spine</i>	[espáin]	espina	<i>This is my spine.</i>
<i>thumb</i>	[zam]	pulgar	<i>That is my thumb.</i>
<i>armpit</i>	[armpit]	axila	<i>Those are my armpits.</i>
<i>navel</i>	[néibel]	ombligo	
<i>throat</i>	[zrout]	garganta	
<i>teeth</i>	[tiz]	dientes	

<b>muscle</b>	[másel]	músculo
<b>ankle</b>	[éinquel]	tobillo
<b>wrist</b>	[rist]	muñeca
<b>buttocks</b>	[bátacs]	nalgas
<b>thigh</b>	[zái]	muslo
<b>calf</b>	[caf]	pantorrilla
<b>ankle</b>	[énquel]	tobillo
<b>hip</b>	[jip]	cadera
<b>waist</b>	[uéist]	cintura
<b>belly</b>	[béli]	barriga
<b>chin</b>	[chin]	barbilla
<b>cheek</b>	[chic]	mejilla
<b>lip</b>	[lip]	labio
<b>tongue</b>	[tanc]	lengua

***Ouch!* [áuch] (¡Ayyy!) Aquí tienes algunas palabras y frases en inglés para ayudarte a expresar problemas o dolores que tengas en el cuerpo. Di algo si puedes:**

**¡AVISOS!**



- Usa ***I have*** [ái jav] para decir *tengo*: ***I have a headache and fever.***  
***I have the flu.***  
***I have a bruise on my leg.***
- Usa ***hurts*** [jerts] para decir *duele*: ***My back hurts.***  
***My neck hurts.***  
***My foot hurts.***
- Algunas de estas palabras tienen cambio en el plural: ***One foot Two feet***  
***One tooth Two teeth***

***bump*** [bamp] bulto ***I have a bump on my hand.***

<i>blood</i>	[blad]	sangre	<i>There's blood on his knee.</i>
<i>broken bone</i>	[bróquen bon]	hueso quebrado	
<i>bruise</i>	[brus]	contusión	
<i>cut</i>	[cat]	cortada	
<i>fever</i>	[fíver]	fiebre	
<i>pain</i>	[péin]	dolor	
<i>sprain</i>	[espréin]	torcedura	
<i>a cold</i>	[a cold]	resfriado	
<i>sore throat</i>	[sor tróut]	dolor de garganta	
<i>the flu</i>	[de flu]	influenza	
<i>backache</i>	[bac éic]	dolor de espalda	
<i>headache</i>	[jed éic]	dolor de cabeza	
<i>stomachache</i>	[stómac éic]	dolor de estómago	
<i>toothache</i>	[tud éic]	dolor de muela	

***In Case of Emergency*** [en qéis av  
imérchensi] (En caso de emergencia) **En  
caso de emergencia, no hay tiempo para  
traducir. Tendrás que memorizar unas  
frases completas. Practica con estas  
nuevas palabras: *I had* . . . [ái jad] Tuve . .  
. *Call the* . . . [cal de] Llama a . . . *It was* . . .  
[it uás] Fue . . .**

***I need . . .*** [ái nid] Necesito . . . ***Help me, please!*** [jelp mi pliis] ¡Ayúdame, por favor!

<b><i>accident</i></b>	[áccident]	accidente	<b><i>I had an accident.</i></b>
<b><i>ambulance</i></b>	[ámbiulans]	ambulancia	<b><i>Please call for an ambulance!</i></b>
<b><i>bandage</i></b>	[bándech]	bendaje	
<b><i>clinic</i></b>	[clínic]	clínica	
<b><i>emergency</i></b>	[emérllensi]	emergencia	
<b><i>first aid</i></b>	[ferst éid]	primeros auxilios	
<b><i>hospital</i></b>	[jáspital]	hospital	
<b><i>mask</i></b>	[mask]	máscara	
<b><i>medicine</i></b>	[médicin]	medicina	
<b><i>paramedics</i></b>	[peramédics]	paramédicos	
<b><i>shot</i></b>	[chot]	inyección	

## ***The Organs!***

<b><i>bladder</i></b>	[bláder]	vejiga
<b><i>brain</i></b>	[bréin]	cerebro
<b><i>heart</i></b>	[jar]	corazón
<b><i>intestines</i></b>	[intéstins]	intestinos
<b><i>kidney</i></b>	[quídni]	riñón
<b><i>liver</i></b>	[líver]	hígado
<b><i>lung</i></b>	[lang]	pulmón



## **15. ¡APUESTO QUE SÍ PUEDES!**

Traduce y lee en voz alta:

***The paramedics are in the ambulance.***

***There's pain in her elbow.***

***He has cuts and blood on his arms.***

Subraya los rasgos faciales:

***back eyes***

***nose shoulder***

***mouth foot***

***leg ear***

***neck chest***

(Las respuestas están en la [página 188](#).)

## ***How's the Family? [jáos de fámeli]*** ***(¿Cómo está la familia?)***

---

Sin duda, uno de los primeros encuentros que tendrás en inglés te llevará a hablar de los miembros de tu familia. Pero antes de que aprendamos sobre la ***family***, primero hagamos un esfuerzo en dominar varias palabras acerca de las personas. Nota las diferentes formas:

<b><i>man</i></b>	[man]	hombre
<b><i>woman</i></b>	[uóman]	mujer
<b><i>child</i></b>	[cháild]	niño o niña
<b><i>girl</i></b>	[guerl]	muchacha
<b><i>boy</i></b>	[bói]	muchacho
<b><i>baby</i></b>	[béibi]	bebé
<b><i>children</i></b>	[chíldren]	niños

Ahora.....

## ***The Family***

<i><b>mother</b></i>	[máder]	madre
<i><b>father</b></i>	[fáder]	padre
<i><b>son</b></i>	[san]	hijo
<i><b>daughter</b></i>	[dáter]	hija
<i><b>parents</b></i>	[pérents]	padres
<i><b>grandparents</b></i>	[grándperents]	abuelos
<i><b>brother</b></i>	[bráder]	hermano
<i><b>sister</b></i>	[síster]	hermana

## **¡ESCÓGELAS Y ÚSALAS!**

- ***Lupe is my . . .*** Lupe es mi . . . (hermana, hija).
- ***The . . . is here.*** (El hombre, La muchacha) está aquí.
- ***Who is her . . . ?*** ¿Quién es su . . . (madre, padre)?
- ***We are John's . . .*** Somos los . . . (abuelos, parientes) de Juan.
- ***These are the . . .*** Estos son los . . . (niños, bebés).

Más palabras de ***persons***:

<i><b>partners</b></i>	[pártners]	socios
<i><b>members</b></i>	[mémbers]	miembros
<i><b>coworkers</b></i>	[co-uérquers]	compañeros del trabajo
<i><b>roommates</b></i>	[rúm meits]	compañeros del cuarto
<i><b>people</b></i>	[pípol]	gente

<b>teenagers</b>	[tin éillers]	adolescentes
<b>adults</b>	[adólts]	adultos
<b>seniors</b>	[síñors]	personas de mayor edad
<b>kids</b>	[quids]	personas jóvenes o niños
<b>friend</b>	[frend]	amigo
<b>partner</b>	[pártner]	socio
<b>relatives</b>	[rélativs]	parientes
<b>buddies</b>	[bádis]	compañeros
<b>lovers</b>	[lávers]	amantes
<b>boyfriend</b>	[bóifrend]	novio
<b>girlfriend</b>	[guérlfrend]	novia
<b>pals</b>	[pals]	amigos

<b>someone</b>	[sámuan] o <b>somebody</b>	[sámbadi]	alguien
<b>no one</b>	[no uán] o <b>nobody</b>	[nóubadi]	nadie
<b>anyone</b>	[éniuan] o <b>anybody</b>	[énibadi]	cualquier persona
<b>everyone</b>	[évriuan] o <b>everybody</b>	[évribadi]	todo el mundo

## ***The Whole Family*** [de jol fámili] (Toda la familia)



<b>mom and dad</b>	[mam and dad]	mamá y papá
--------------------	---------------	-------------

<b><i>grandfather</i></b>	[grándfader]	abuelo
<b><i>grandmother</i></b>	[grándmader]	abuela
<b><i>grandchildren</i></b>	[grándchildren]	nietos
<b><i>uncle</i></b>	[áncol]	tío
<b><i>aunt</i></b>	[ant]	tía
<b><i>stepparents</i></b>	[stép pérents]	padrastros
<b><i>stepchild</i></b>	[stép chaild]	hijastro
<b><i>cousin</i></b>	[cásin]	primo o prima
<b><i>nephew</i></b>	[néfiu]	sobrino
<b><i>niece</i></b>	[nis]	sobrina
<b><i>husband</i></b>	[jásben]	esposo
<b><i>wife</i></b>	[uáif]	esposa
<b><i>father-in-law</i></b>	[fáder in lo]	suegro
<b><i>mother-in-law</i></b>	[máder in lo]	suegra
<b><i>son-in-law</i></b>	[san in lo]	verno
<b><i>daughter-in-law</i></b>	[dáter in lo]	nuera
<b><i>brother-in-law</i></b>	[bráder in lo]	cuñado
<b><i>sister-in-law</i></b>	[síster in lo]	cuñada
<b><i>godfather</i></b>	[gádfader]	padrino
<b><i>godmother</i></b>	[gádmader]	madrina
<b><i>godparents</i></b>	[gádperents]	padrinos





- Habla de la gente usando estas palabras claves:

		<b>older.</b>	[ólder]	mayor.
		<b>younger.</b>	[iánguer]	menor.
<b>He is . . .</b>	Él es . . .	<b>a twin.</b>	[a túin]	un(a) gemelo(a).
<b>She is . . .</b>	Ella es . . .	<b>married.</b>	[mérid]	casado(a).
		<b>single.</b>	[síngol]	soltero(a).
		<b>divorced.</b>	[divórst]	divorciado(a).
		<b>widowed.</b>	[uídoud]	viudo(a).

<b>He's her husband.</b>	<b>She's his wife.</b>
<b>He's her father.</b>	<b>She's his mother.</b>
<b>He's her brother.</b>	<b>She's his sister.</b>
<b>He's her son.</b>	<b>She's his daughter.</b>
<b>He's her grandfather.</b>	<b>She's his grandmother.</b>

**¡VAMOS A REPASAR!**

1. ¿Entiendes esta historia?

*Mary is Dan's girlfriend. She's in the hospital.  
She is sick. Dan is fine, but he's very worried.*

2. En inglés:

¿Cuáles son cinco partes del cuerpo humano?

¿Cuáles son cinco palabras diferentes que expresan cómo te sientes?

¿Cuáles son cinco miembros de una familia?

3. Practica esta conversación:

*How's your family?      Everybody is O.K., thanks.*

*Where are they?      My mother and father are in Mexico. My brother and sister are here.*

*Who is Alma?      She is my wife.*

*What's your brother's name?      Roberto.*

*How old is he?      He's twenty.*



## 16. ¡APUESTO QUE SÍ PUEDES!

Mira los ejemplos. Escribe la palabra contraria. Después traduce y lee en voz alta:

*male    female*

*men    women*

*husband    \_\_\_\_\_*

*grandfather    \_\_\_\_\_*

*boy    \_\_\_\_\_*

*boyfriend    \_\_\_\_\_*

*father    \_\_\_\_\_*

*son    \_\_\_\_\_*

**brother** \_\_\_\_\_

**uncle** \_\_\_\_\_

Conecta cada palabra en inglés con su significado:

<i>cousins</i>	niños
<i>buddies</i>	casado
<i>children</i>	primos
<i>parents</i>	adolescente
<i>nobody</i>	compañeros
<i>people</i>	gente
<i>married</i>	padres
<i>teenager</i>	mamá
<i>mom</i>	nadie
<i>partner</i>	socio

(Las respuestas están en la [página 188](#).)

## ***A Lot of Work! [a lat af uérk] (¡Mucho trabajo!)***

---

La mayoría de las personas no pasan todo su tiempo en la casa con los miembros de la familia. Mucha gente se va a trabajar. Por lo tanto, necesitamos aumentar nuestro vocabulario para incluir palabras relativas al **work**. Estudia cada una y trata de crear una frase completa. Mira los ejemplos: **The Workers** [de uérkers] (Los trabajadores)

<i>accountant</i>	[acáutant]	contador (o contadora)	<i>My sister is an accountant.</i>
<i>architect</i>	[árquitect]	arquitecto	<i>The architect is from Puerto Rico.</i>
<i>babysitter</i>	[béibisiter]	cuidador de niños	<i>I like our babysitter.</i>
<i>beautician</i>	[biútichan]	cosmotólogo	
<i>butcher</i>	[búcher]	carnicero	
<i>carpenter</i>	[cárpenter]	carpintero	
<i>cashier</i>	[cachíer]	cajero	

<b><i>chef</i></b>	[chef]	cocinero
<b><i>clerk</i></b>	[clerc]	dependiente
<b><i>dentist</i></b>	[déntist]	dentista
<b><i>doctor</i></b>	[dáctor]	doctor
<b><i>engineer</i></b>	[inllenír]	ingeniero
<b><i>farmer</i></b>	[fármer]	agricultor
<b><i>firefighter</i></b>	[fáir fáiter]	bombero
<b><i>gardener</i></b>	[gárdner]	jardinero
<b><i>lawyer</i></b>	[lóller]	abogado
<b><i>maid</i></b>	[méid]	criada
<b><i>mechanic</i></b>	[mecánic]	mecánico
<b><i>musician</i></b>	[miusíchan]	músico
<b><i>nurse</i></b>	[ners]	enfermero
<b><i>painter</i></b>	[péinter]	pintor
<b><i>plumber</i></b>	[plámer]	plomero
<b><i>police officer</i></b>	[polís áfiser]	policía
<b><i>programmer</i></b>	[prógramer]	programador
<b><i>salesperson</i></b>	[séilsperson]	vendedor
<b><i>scientist</i></b>	[sáéntist]	científico
<b><i>secretary</i></b>	[sécretari]	secretario
<b><i>soldier</i></b>	[sólchier]	soldado
<b><i>student</i></b>	[stúdent]	estudiante
<b><i>surgeon</i></b>	[súrchen]	cirujano
<b><i>teacher</i></b>	[tícher]	maestro
<b><i>technician</i></b>	[tecníchan]	técnico
<b><i>truck driver</i></b>	[trac dráiver]	camionero
<b><i>waiter</i></b>	[uéiter]	mesero
<b><i>worker</i></b>	[uérker]	trabajador

## Algunas personas “*extras*”

<b><i>assistant</i></b>	[asístent]	asistente
-------------------------	------------	-----------

<b>boss</b>	[bas]	jefe
<b>client</b>	[cláient]	cliente
<b>employee</b>	[emplólli]	empleado
<b>owner</b>	[oúner]	dueño
<b>employer</b>	[emplóller]	empresario
<b>manager</b>	[mánayer]	gerente

## Ocupaciones algo diferentes

<b>actor</b>	[áctor]	actor
<b>astronaut</b>	[ástronat]	astronauta
<b>athlete</b>	[átlit]	atleta
<b>clown</b>	[cláon]	payaso
<b>thief</b>	[dif]	ladrón
<b>writer</b>	[ráiter]	escritor
<b>singer</b>	[sínguer]	cantante
<b>priest</b>	[prist]	cura
<b>judge</b>	[chach]	juez

## ¡ESCÓGELAS Y ÚSALAS!

- **Who is the . . . ?** ¿Quién es . . . (el jefe, el cocinero, el maestro)?
- **Kim and Fred are . . .** Kim y Fred son . . . (los dueños, los clientes).
- **The . . . is excellent.** (El pintor, El mecánico, El atleta) . . . es excelente.



## 17. ¡APUESTO QUE SÍ PUEDES!

1. Traduce oralmente estas frases:

*Mrs. Davis is a good lawyer.  
That teacher is very busy.  
My sister is an English student.  
Those athletes are Mark's friends.  
There are five waiters in the restaurant.  
Where is the apartment manager?  
Why is the policeman here?  
Mike and George are my mechanics.*

2. Conecta la palabra con su significado:

<i>soldier</i>	escritor
<i>nurse</i>	bombero
<i>cashier</i>	jardinero
<i>writer</i>	enfermero
<i>firefighter</i>	criada
<i>gardener</i>	cajero
<i>maid</i>	soldado

(Las respuestas están en la [página 188.](#))

**“Work,  
Work,  
Work!”**

## ¡AVISOS!



- Acuérdate que las profesiones en inglés pueden referirse a un hombre o una mujer.
- ¡Usa Spanglish!  
el *overtime* [óvertaim]

el **break** [breik]  
la happy hour [jápi aur]

- ¡Ordena!

**Talk to the boss!** ¡Habla con el jefe!

**Cash your check!** ¡Cambia tu cheque!

**Bring me the time card!**  
¡Tráigame la tarjeta de trabajo!

No existe realmente una manera de presentar en inglés todo el vocabulario relacionado con tu trabajo. Todos tenemos diferentes jobs [llabs] (trabajos), y dentro de cada job hay diferentes funciones. La siguiente es una colección de palabras que te pueden ayudar. Pero si necesitas saber el nombre de algo específico acerca de tu lugar de trabajo, pide ayuda a alguien que hable inglés. Recuerda esta pregunta: ***What's this thing called in English?*** (¿Cómo se llama esto en inglés?).

Ahora, trabajemos con estos vocablos:

## ¡AVISOS!



- ¡Solicita!

**I would like . . .**

[ai uód laik]

Yo quisiera . . .

**more business.** [mor bísnes] más negocios.

**my vacation.** [mái veiquéichon] mis vacaciones.

**insurance.** [inchúrens] el seguro.

**more benefits.** [mor bénéfices] más beneficios.

a position. [a posichon] un puesto.

**a career.** [a caríer] una carrera.

**an opportunity.** [en aportúneti] una oportunidad.

**success!** [sacsés] ¡el éxito!

- ¡Conversa!

**Francisco . . .**

**Mr. Smith . . .**

**He . . .**

**My friend . . .**

**Mary . . .**

**quit.** [cuit] renunció.

**retired.** [ritáird] se jubiló.

**is hired.** [es jáyerd] está contratado(a).

**is fired.** [es fáyerd] está despedido(a).

**is on leave.** [es an liiv] está con permiso.

<b>debt</b>	[det]	deuda	<b><i>There is a lot of debt.</i></b>
<b>expenses</b>	[ecspénses]	gastos	<b><i>He has many expenses.</i></b>
<b>income</b>	[íncom]	ingresos	<b><i>It is a good income.</i></b>
<b>social security</b>	[sóchel sequiúriti]	seguro social	
<b>equipment</b>	[iquípmnt]	equipo	
<b>management</b>	[mañechment]	administración	
<b>agency</b>	[éillensi]	agencia	
<b>application</b>	[apliquéichon]	aplicación	
<b>appointment</b>	[apóintment]	cita	
<b>computer</b>	[compiúter]	computadora	
<b>contract</b>	[cóntract]	contrato	
<b>copier</b>	[cópier]	copiadora	
<b>driver</b>	[dráiver]	chófer	
<b>factory</b>	[fáctori]	fábrica	
<b>file</b>	[fáil]	archivo	
<b>file cabinet</b>	[fail cábnet]	archivero	
<b>forms</b>	[forms]	formularios	
<b>interview</b>	[ínterviu]	entrevista	
<b>machine</b>	[machín]	máquina	
<b>materials</b>	[matírials]	materiales	
<b>meeting</b>	[mítin]	junta	
<b>office</b>	[áfis]	oficina	
<b>paycheck</b>	[péichec]	cheque de pago	
<b>printer</b>	[prínter]	impresora	
<b>program</b>	[prógram]	programa	
<b>repair</b>	[ripér]	reparación	
<b>schedule</b>	[squéchul]	horario	
<b>time card</b>	[táim card]	tarjeta de trabajo	



<b>tools</b>	[tuls]	herramientas
<b>training</b>	[tréinin]	entrenamiento
<b>warehouse</b>	[úerjaus]	almacén



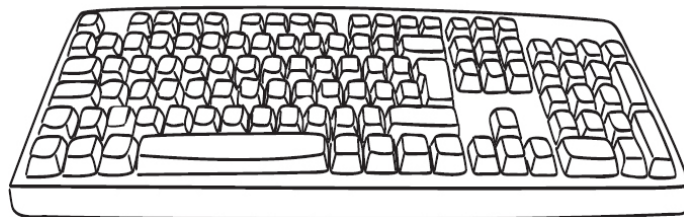

## 18. ¡APUESTO QUE SÍ PUEDES!

Pon las frases de inglés en orden para formar oraciones completas. Luego léelas en voz alta dos o tres veces.

1. *at the meeting    The secretary    are    and the boss*
2. *The teacher    at the computer    and the student    are*
3. *and the clerk    The lawyer    at the office    are*
4. *are    The manager    at the factory    and the engineer*
5. *at the machine    are    and the nurse    The doctor*
6. *the schedules    Where are    and the forms?*
7. *the time cards?    the paychecks    Where are    and*

(Las respuestas están en la [página 189](#).)

¿Y qué sabes tú de estas palabras “técnicas”?



<b><i>adapter</i></b>	[adáp̃ter]	adaptadora
<b><i>application, app</i></b>	[apliquéchon, ap]	aplicación
<b><i>attachment</i></b>	[attachment]	documento adjunto
<b><i>cable</i></b>	[québol]	cable
<b><i>charger</i></b>	[chácher]	cargador

<b>chat</b>	[chat]	conversación, conversar
<b>desktop</b>	[deskta:p]	(de) escritorio
<b>download</b>	[dáunloud]	descarga, descargar
<b>device</b>	[diváis]	aparato
<b>file</b>	[fáil]	archivo, archivar
<b>headset (or earbuds)</b>	[jédset]	audífonos
<b>keyboard</b>	[quíbord]	teclado
<b>link</b>	[link]	enlace, enlazar
<b>memory</b>	[mémori]	memoria
<b>mouse</b>	[máus]	ratón
<b>online</b>	[onláin]	conectado
<b>password</b>	[pásuer]	contraseña
<b>plug</b>	[plac]	enchufe
<b>port</b>	[port]	puerto
<b>print</b>	[print]	imprimir, texto impreso
<b>screen</b>	[scrin]	pantalla
<b>shut down</b>	[chat dáun]	apagar
<b>software</b>	[sáftuer]	programa
<b>system</b>	[sístem]	sistema
<b>tablet</b>	[táblet]	tableta
<b>text message</b>	[tekst mésech]	mensaje de texto
<b>trash (junk)</b>	[trach]	basura
<b>user name</b>	[iúser ái di]	nombre del usuario
<b>wireless</b>	[uáierles]	inalámbrico

¿Cuántas palabras inglesas son iguales en los dos idiomas? Mira:

<b>internet</b>	<b>modem</b>	<b>website</b>
<b>monitor</b>	<b>laptop</b>	<b>scanner</b>
<b>wifi</b>	<b>iPhone</b>	<b>router</b>

# What Do They Look Like? [uát du dey luk láik] (¿Cómo son?)

---

## ¡AVISOS!



- En inglés las palabras descriptivas no cambian según el género como en español. Por ejemplo, tenemos *feo* y *fea* . . . En inglés es solamente ***ugly***.
- ¡Recuerda que las guías de pronunciación no son perfectas!

Al hablar de personas en inglés, éstas se describen igual que las cosas. Necesitas aplicar la regla del reverso. Cada vez que quieras describir a alguien, simplemente pon las palabras “al revés” en tu mente:

Él es un ***muchacho grande***. *He's a **big boy***.

Y ahora, practica con estas palabras descriptivas:

<b><i>big</i></b>	[big] o	
<b><i>large</i></b>	[larch]	grande
<b><i>little</i></b>	[lítel] o	
<b><i>small</i></b>	[smol]	pequeño
<b><i>good</i></b>	[gud]	bueno
<b><i>bad</i></b>	[bad]	malo
<b><i>new</i></b>	[niú]	nuevo
<b><i>old</i></b>	[old]	viejo
<b><i>lazy</i></b>	[léisi]	perezoso
<b><i>hard-working</i></b>	[jard-uérkin]	trabajador
<b><i>ugly</i></b>	[ágli]	feo
<b><i>pretty</i></b>	[príti]	bonito

<b>handsome</b>	[jánsom]	guapo
<b>tall</b>	[tal]	alto
<b>long</b>	[long]	largo
<b>short</b>	[chort]	bajo o corto
<b>thin</b>	[zin]	flaco
<b>heavy</b>	[jévi]	pesado
<b>crazy</b>	[créisi]	loco
<b>nice</b>	[náis]	simpático
<b>strange</b>	[stréinch]	extraño
<b>strong</b>	[strong]	fuerte
<b>weak</b>	[uík]	débil



**¡ESCÓGELAS Y ÚSALAS!**

- **You are very . . .** Tú eres muy . . . (fuerte, vieja, alta).
- **He's . . .** Él es . . . (bajo, guapo, loco).
- **Is Rogelio . . . ?** ¿Es Rogelio . . . (extraño, flaco, perezoso)?

Ahora puedes describir a cualquier persona, lugar, u objeto: **She's**

**It's** \_\_\_\_\_

**They're** \_\_\_\_\_

<b>dumb</b>	[dam]	tonto	<b>comfortable</b>	[cámforteibol]	cómodo
<b>smart</b>	[smart]	inteligente	<b>fast</b>	[fast]	rápido
<b>bright</b>	[bráit]	brillante	<b>slow</b>	[slóu]	lento
<b>dirty</b>	[dérti]	sucio	<b>empty</b>	[émpti]	vacío
<b>clean</b>	[clin]	limpio	<b>full</b>	[ful]	lleno
<b>interesting</b>	[íntrestin]	interesante	<b>light</b>	[láit]	claro
<b>brave</b>	[bréiv]	valiente	<b>dark</b>	[darc]	oscuro
<b>dangerous</b>	[dényeres]	peligroso	<b>easy</b>	[ísi]	fácil
<b>broken</b>	[bróquen]	roto	<b>difficult</b>	[díficalt]	difícil
<b>wide</b>	[uáid]	ancho	<b>expensive</b>	[expénsif]	caro
<b>narrow</b>	[nérou]	estrecho	<b>cheap</b>	[chip]	barato
<b>smooth</b>	[smud]	suave	<b>hot</b>	[jat]	caliente
<b>rough</b>	[raf]	áspero	<b>cold</b>	[cold]	frío
<b>famous</b>	[féimas]	famoso	<b>hard</b>	[jard]	duro
<b>right</b>	[ráit]	correcto	<b>soft</b>	[saft]	blando
<b>wrong</b>	[rong]	incorrecto	<b>rich</b>	[rich]	rico
<b>available</b>	[avéilabol]	disponible	<b>poor</b>	[púor]	pobre

**¡ESCÓGELAS Y ÚSALAS!**

- ***That man is . . .*** Ese hombre es . . . (rico, pobre, valiente).
- ***My car is . . .*** Mi carro está . . . (lleno, limpio, sucio).
- ***Many people are . . .*** Muchas personas son . . . (difíciles, famosas).

## ¡AVISOS!



- Existen cantidades de palabras descriptivas que son fáciles de recordar porque se parecen mucho al español: ***favorite, natural, sincere, popular, elegant, terrible, furious.*** Ten cuidado con las engañosas: ***embarrassed*** (avergonzada) no significa *embarazada*.
- Para dar una descripción completa, hazlo como en español: ***The house is big, red, and green.*** (La casa es grande, roja y verde.) • Ahora que estás poniendo más de dos vocablos juntos en inglés, te mereces unas palabras de ánimo: Siente orgullo por lo que has logrado hasta ahora. ¡La confianza se gana con pequeños éxitos!

## ¡VAMOS A REPASAR!

1. Estudia y lee en voz alta: ***The new manager is in the big warehouse.***

***Where are those three pretty nurses?***

***John, Donna, and Bill are three very interesting people.***

***Who is that tall and thin boy?***

*My father is nice, intelligent, and handsome.  
Her arms are strong, but her legs are weak.*

2. Escribe tus propias oraciones: *My country is . . .*  
*My family is . . .*

3. En inglés, ¿cuáles son tres profesiones? ¿Cuáles son tres palabras descriptivas?



## 19. ¡APUESTO QUE SÍ PUEDES!

Conecta los  
vocablos  
opuestos:

*big bad*

*pretty long*

*thin dirty*

*hot little*

*old ugly*

*hard soft*

*clean cold*

*good new*

*short fat*

Conecta la palabra en inglés con  
su significado en español:

*weak* fuerte

*easy* barato

*full* pobre

*crazy* débil

*cheap* fácil

*strong* lleno

*poor* loco

(Las respuestas están en la [página 189](#).)

## THE FAMILY

### Horizontales

3. *hijos*

5. *esposos*

8. *hijas*

9. *esposas*

### Verticales

1. *padres*

2. *madres*

4. *abuelos*

6. *hermanas*




10. hermanos

7. sobrinas

11. sobrinos

12. primos



(Las respuestas están en la [página 189.](#))

# **CAPÍTULO SIX**

**[sics]**

**6**

***Things***

**[zings]**

**(Las cosas)**

# *In My House . . . [in mái jaus] (En mi casa . . .)*

---

Como con todas las cosas, toda palabra nueva se aprende mejor a través de la experiencia. Haz que una persona te dé órdenes, las cuales tú debes obedecer, para mover, señalar, recoger, llevar, o simplemente tocar las siguientes cosas de la casa:

## ¡AVISOS!

- ¡Toca y aprende! Señala con tu dedo el dibujo de cada cosa y nómbrala.
- Trata de encontrar otras palabras en inglés que tengan el mismo significado.
- Si hay más de una misma cosa, aplica la regla de muchos. Por ejemplo: *Move the chairs!*

***Move***

[muv]

Mueve

***Point to***

[póin tu]

Señala

***Pick up***

[pícap]

Recoge

***Carry***

[quéri]

Lleva

***Touch***

[tach]

Toca

***the . . .***

[de]

la/el



**sofa**  
[sófa]



**stereo**  
[stério]



**bathtub**  
[bádtab]



**refrigerator**  
[rifríllereitor]



**armchair**  
[ármcher]



**painting**  
[péintin]




**bookcase**  
[búkqueis]




**bed**  
[bed]



**lamp**  
[lamp]



**table**  
[téibol]




**phone**  
[fon]



**toilet**  
[tóilet]



**TV**  
[tivi]



**door**  
[dor]



**stove**  
[stóuf]



**sink**  
[sinc]



**clock**  
[clác]



**dresser**  
[dréser]

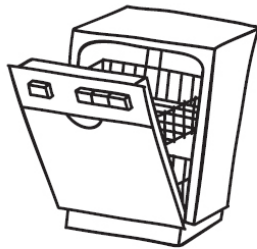


**chair**  
[cher]




**computer**

[campiúter]



**dishwasher**

[díchuacher]



**microwave**

[máicroweiv]



**iron**

[áiron]


## ¡ESCÓGELAS Y ÚSALAS!

- ... **is broken**. (La lámpara, La estufa) ... está rota/descompuesta.
- **Where are the big, black ... ?** ¿Dónde están las grandes y negras ... (mesas, sillas)?
- **How much is the ... ?** ¿Cuánto cuesta ... (el librero, el sillón)?

## *More Objects in the House!* (¡Más cosas en la casa!)

<b>rug</b>	[rag]	alfombra
<b>trash can</b>	[trách can]	bote de basura
<b>cabinets</b>	[cábnets]	gabinetes
<b>curtains</b>	[quértens]	cortinas
<b>closet</b>	[cláset]	ropero
<b>vacuum cleaner</b>	[váquium clínér]	aspiradora
<b>washer</b>	[uácher]	lavadora
<b>dryer</b>	[dráier]	secadora
<b>blender</b>	[blénder]	licuadora
<b>toaster</b>	[tóuster]	tostadora
<b>mirror</b>	[míror]	espejo
<b>drawers</b>	[dróers]	cajones

<b>shower</b>	[cháuer]	ducha
<b>broom</b>	[brum]	escoba
<b>mop</b>	[map]	trapeador
<b>bucket</b>	[báquet]	balde
<b>oven</b>	[áven]	horno
<b>coffee maker</b>	[cáfi méiquer]	cafetera



## 20. ¡APUESTO QUE SÍ PUEDES!

### ¡AVISOS!

Muchos de los vocablos caseros se nombran en Spanglish y no

necesitan ser cambiados.

el **switch**

los **speakers**

el **Bluetooth**

el **iPad**

el **celular**

el **Smart TV**

el **desktop**

¡Descubre otros más por ti mismo!

Traduce y lee en voz alta:

***The new rug and curtains are black and red.***

***Where are the large cabinets and dressers?***

***The oven and the stove are very dirty.***

***How many doors and windows are in the house?***

***There are many brooms and mops in the closet.***

(Las respuestas están en la [página 189](#).)

***What Do You Need?*** [uát du iu níd] (¿Qué necesitas?)

***I need the . . .***

<b><i>pillow</i></b>	[pílo]	almohada
<b><i>blanket</i></b>	[blénquet]	frazada
<b><i>sheet</i></b>	[chíit]	sábana
<b><i>bed cover</i></b>	[bed caver]	cubrecama
<b><i>ironing board</i></b>	[áironin bord]	tabla de planchar
<b><i>towel</i></b>	[táuel]	toalla
<b><i>soap</i></b>	[sóup]	jabón
<b><i>pot</i></b>	[pat]	olla

<i>pan</i>	[pan]	sartén
<i>dishes</i>	[díches]	platos
<i>silverware</i>	[sílveruer]	cubiertos
<i>detergent</i>	[diterchent]	detergente
<i>fan</i>	[fan]	ventilador
<i>nightstand</i>	[náitstand]	mesa de noche
<i>stool</i>	[stul]	taburete
<i>curtains</i>	[cúrtens]	cortinas
<i>bench</i>	[bench]	banco

## ¡ESCÓGELAS Y ÚSALAS!

- ***The . . . is there.*** El . . . (espejo, ropero, gabinete) está allí.
- ***This . . . is very ugly.*** Esta . . . (frazada, toalla, alfombra) es muy fea.
- ***Whose . . . is that?*** ¿De quién es esa . . . (plancha, toalla, escoba)?

## Where Is It? [uér es et] (¿Dónde está?)

La próxima vez que no puedas encontrar algo que esté extraviado en ***the house***, prepara una búsqueda con la familia. Aquí tienes algunos lugares donde posiblemente encontrarás lo que buscas:

<b><i>It's in the . . .</i></b>	<b><i>closet.</i></b>	[cláset]	el ropero.
Está en . . .	<b><i>bedroom.</i></b>	[bédrum]	el dormitorio.
	<b><i>bathroom.</i></b>	[bádrum]	el cuarto de baño.
	<b><i>kitchen.</i></b>	[quíchen]	la cocina.
	<b><i>dining room.</i></b>	[dáinin rum]	el comedor.
	<b><i>living room.</i></b>	[lívin rum]	la sala.
	<b><i>garage.</i></b>	[garách]	el garaje.
	<b><i>basement.</i></b>	[béisment]	el sótano.



<b>attic.</b>	[átic]	el desván.
<b>hallway.</b>	[jáluei]	el pasillo.
<b>garden.</b>	[gárden]	el jardín.
<b>yard.</b>	[yard]	el patio.
<b>room.</b>	[rum]	el cuarto.
<b>porch.</b>	[porch]	el porche.

Si te ves en apuros domésticos, puedes expresarlos así: ***There are problems with my . . .***

Hay problemas con mi(s). . .

<b>home.</b>	[jom]	hogar.
<b>apartment.</b>	[apártment]	apartamento.
<b>condominium.</b>	[condomínium]	condominio.
<b>air conditioning.</b>	[éir condíchonin]	aire acondicionado.
<b>keys.</b>	[quis]	llaves.
<b>electricity.</b>	[ilectrísiti]	electricidad.
<b>furniture.</b>	[fúrnechur]	muebles.
<b>outlets.</b>	[áutlets]	enchufes.
<b>gate.</b>	[gueit]	portón.
<b>heating.</b>	[jítin]	calefacción.
<b>locks.</b>	[lacs]	cerraduras.
<b>plumbing.</b>	[plámin]	tubería.
<b>lights.</b>	[láits]	luces.
<b>fence.</b>	[fens]	cerca.
<b>stairs.</b>	[sters]	escaleras.
<b>fireplace.</b>	[fáirpleis]	fogón.
<b>alarm.</b>	[alarm]	alarma.
<b>pipes.</b>	[paips]	tubería.
<b>doorbell.</b>	[dórbel]	timbre.
<b>faucet.</b>	[fáacet]	grifo.
<b>wall.</b>	[uál]	pared.

# ***Housework Chores*** [jáusuerk chors] (Los quehaceres domésticos)

Las siguientes palabras te serán útiles en el cuidado de tu casa:

## ***Tools*** [tuls] (Las herramientas)

### ***Where's the . . . ?***



***drill***

[dril]

taladradora

***hammer***

[jámer]

martillo

***hose***

[jóus]

manguera

***ladder***

[láder]

escalera

<b><i>nail</i></b>	[néil]	clavo
<b><i>pliers</i></b>	[pláiers]	alicates
<b><i>rake</i></b>	[réik]	rastrillo
<b><i>saw</i></b>	[sa]	serrucho
<b><i>scissors</i></b>	[sísers]	tijeras
<b><i>screw</i></b>	[scru]	tornillo
<b><i>screwdriver</i></b>	[scrúdraiver]	destornillador
<b><i>shovel</i></b>	[chável]	pala
<b><i>wrench</i></b>	[rench]	llave inglesa

## ***Materials* [matírials] (Los materiales)**

<b><i>asphalt</i></b>	[ásfalt]	asfalto
<b><i>brick</i></b>	[bric]	ladrillo
<b><i>cardboard</i></b>	[cárdbord]	cartón
<b><i>cement</i></b>	[cemént]	cemento
<b><i>cloth</i></b>	[clad]	tela
<b><i>floor tile</i></b>	[flor táil]	baldosa
<b><i>metal</i></b>	[métel]	metal
<b><i>plastic</i></b>	[plástic]	plástico
<b><i>rubber</i></b>	[ráber]	goma
<b><i>stone</i></b>	[ston]	piedra
<b><i>wire</i></b>	[uáier]	alambre
<b><i>wood</i></b>	[úod]	madera

## **¡VAMOS A REPASAR!**

1. ¿Cuánto inglés sabes? ¿Entiendes estas frases?

**¡AVISOS!** 

*Trata estas frases maravillosas:*

**I lost it.** [ái lást et] Se me  
perdió.

**I forgot it.** [ái forgát et] Se me  
olvidó.

**I broke it.** [ái bróuk et] Se me  
rompió.

***The brown sofa and table are in my brother's living  
room.***

***His new hammer and saw are in the carpenter's garage.***

***Your friend's big refrigerator and stove are in his kitchen.***

***Where are the nails and screws?***

***How many bricks are in that wall?***

***Which TV is in the bedroom?***

***Move the tools and materials!***

***Carry the hose and shovel!***

***Pick up the keys and locks!***

***I lost the metal ladder!***

***I forgot the scissors and cloth.***

***I broke the floor tile in the kitchen.***

2. Dibuja:

*brick*

*saw*

*pan*

*nail*

*stairs*

*wall*

3. Completa la siguiente lista de muebles para cada habitación:

**Bedroom**

**Living room**

**Kitchen**

**Bathroom**

*bed*

*sofa*

*stove*

*toilet*

\_\_\_\_\_

\_\_\_\_\_

\_\_\_\_\_

\_\_\_\_\_

\_\_\_\_\_

\_\_\_\_\_

\_\_\_\_\_

\_\_\_\_\_

\_\_\_\_\_

\_\_\_\_\_

\_\_\_\_\_

\_\_\_\_\_

# *Life in the Big City* [láif in de big cíti] (La vida en la ciudad grande)

---

En la ciudad el inglés se escucha y se ve por dondequiera, así que dejemos la comodidad de la casa y caminemos o manejemos por los alrededores señalando y nombrando las cosas que vemos. Si alguien te ve hablando solo, no te detengas . . . ¡Será muy difícil explicar lo que estás haciendo!

## *Buildings* [bíldins] (Los edificios)

*Let's go to the . . .*

<i>bank</i>	[benc]	banco
<i>church</i>	[cherch]	iglesia
<i>coffee shop</i>	[cáfi chop]	café
<i>college</i>	[cálech]	colegio
<i>factory</i>	[fáctori]	fábrica
<i>fire department</i>	[fáier dipártment]	departamento de bomberos
<i>gas station</i>	[gas stéichon]	gasolinera
<i>hospital</i>	[jáspitel]	hospital
<i>library</i>	[láibreri]	biblioteca
<i>movies</i>	[múvis]	cine
<i>museum</i>	[miusíum]	museo
<i>office</i>	[áfis]	oficina
<i>pharmacy</i>	[fármaci]	farmacia
<i>police station</i>	[polís stéichon]	estación de policía
<i>post office</i>	[post áfis]	oficina de correos
<i>restaurant</i>	[réstorant]	restaurante
<i>school</i>	[scul]	escuela
<i>shop</i>	[chop]	taller



***shopping center***

[chópin sénter]

centro comercial

***store***

[stor]

tienda

<b>supermarket</b>	[súpermarquet]	supermercado
<b>warehouse</b>	[uérhaus]	almacén
<b>zoo</b>	[súu]	zoológico



## 21. ¡APUESTO QUE SÍ PUEDES!

Conéctalas:

<b>bank</b>	fábrica
<b>church</b>	cine
<b>factory</b>	biblioteca
<b>cinema</b>	banco
<b>library</b>	tienda
<b>store</b>	iglesia

Ahora conecta inglés con inglés:

<b>dishes</b>	<b>pot</b>
<b>garden</b>	<b>school</b>
<b>cement</b>	<b>silverware</b>
<b>nail</b>	<b>yard</b>
<b>house</b>	<b>home</b>
<b>pan</b>	<b>brick</b>
<b>college</b>	<b>hammer</b>

(Las respuestas están en la [página 189](#).)

***Other Special Places*** [áder spéchal pléices]  
(Otros lugares especiales)



<b><i>airport</i></b>	[érport]	aeropuerto
<b><i>bridge</i></b>	[bridch]	puente
<b><i>city block</i></b>	[citi blac]	cuadra
<b><i>community</i></b>	[camiúnití]	comunidad
<b><i>corner</i></b>	[córner]	esquina
<b><i>downtown</i></b>	[dauntáun]	centro
<b><i>elevator</i></b>	[éleveitor]	elevador
<b><i>floor</i></b>	[flor]	piso
<b><i>freeway</i></b>	[fríuey]	autopista
<b><i>highway</i></b>	[jáiuey]	carretera
<b><i>intersection</i></b>	[intersécchon]	intersección
<b><i>neighborhood</i></b>	[néiborjud]	barrio
<b><i>outskirts</i></b>	[áutsquerts]	afueras
<b><i>park</i></b>	[parc]	parque
<b><i>road</i></b>	[róud]	camino
<b><i>sidewalk</i></b>	[sáiduak]	acera



<b><i>stop sign</i></b>	[estóp sain]	señal de parada
<b><i>street</i></b>	[strit]	calle
<b><i>subway</i></b>	[sábuey]	metro
<b><i>town</i></b>	[táun]	pueblo
<b><i>traffic light</i></b>	[tráfic lait]	semáforo

## ¡ESCÓGELAS Y ÚSALAS!

- ***Excuse me. Where is the . . . ?*** Disculpe. ¿Dónde está . . . (el museo, el banco, el aeropuerto)?
- ***The . . . and . . . are new.*** (La iglesia, El cine) . . . y . . . (la fábrica, la calle) son nuevos.
- ***Mrs. Robertson is at . . .*** Sra. Robertson está en . . . (la esquina, la biblioteca, la farmacia).

## ***How Are You Getting There?*** [jáó ar iú guétin der] (¿Cómo llegas allí?)

Para viajar, necesitas:


## ***Transportation*** [transportéichon] (El transporte)



**car** [car]



**helicopter** [jélicapter]



**bicycle** [báiseol]



**truck** [trac]



**scooter** [escúter]




**boat** [bóut]



**plane** [pléin]



**bus** [bas]



**train** [tréin]



**motorcycle** [mótorsaiol]



**taxi** [táxi]



**e-bike** [ii baik]

**¡ESCÓGELAS Y ÚSALAS!**

- **Which is your favorite, . . . or . . . ?** ¿Cuál es tu favorito, . . . ( el autobús, el barco) o . . . (el taxi, el avión)?
- **The . . . are in the street.** Los . . . (carros, camiones) están en la calle.
- **Lupe and Felipe are on the . . .** Lupe y Felipe están en . . . (la bicicleta, el tren).



## Más *City Life*

### ¡AVISOS!

Usa estas expresiones: ***at home, at church, at school, at work. I am at home today.***

<b><i>bar</i></b>	[bar]	cantina, bar
<b><i>car lot</i></b>	[car lat]	lote de carros
<b><i>cemetery</i></b>	[sémeteri]	cementerio
<b><i>parking lot</i></b>	[párquin lat]	estacionamiento
<b><i>pool</i></b>	[pul]	piscina
<b><i>skyscraper</i></b>	[skáiscreiber]	rascacielos

<b>tower</b>	[táouer]	torre
--------------	----------	-------

Aquí tenemos otra información útil para el viajero:

<b><u>Directions</u></b>	[dairécchons]	(Las direcciones)
<b>N north</b>	[nordt]	norte <b><i>Go north on the highway.</i></b>
<b>S south</b>	[sáudt]	sur
<b>E east</b>	[ist]	este
<b>W west</b>	[uést]	oeste

## ¡VAMOS A REPASAR!

¿Dónde vives? (Llena los espacios con tus datos)

<b>City</b>	[citi] la ciudad	_____
<b>County</b>	[cáunti] el condado	_____
<b>State</b>	[stéit] el estado	_____
<b>Country</b>	[cántri] el país	_____

Practica esta conversación, usando el inglés que ya has aprendido:

<b><i>Excuse me, where's the post office?</i></b>	<b><i>It's south on Main Street, and east on Second Street.</i></b>
<b><i>Is this the bus to Main Street?</i></b>	<b><i>Yes, it is.</i></b>

Ahora, lee en voz alta con otra persona:

<b><i>Where's the police officer?</i></b>	<b><i>She's at the police station.</i></b>
<b><i>Where's the nurse?</i></b>	<b><i>He's at the hospital.</i></b>
<b><i>Where's the taxi?</i></b>	<b><i>It's at the corner.</i></b>



## 22. ¡APUESTO QUE SÍ PUEDES!

Estudia y escribe las palabras que faltan:

***Where are the students?                      They're at the school.***

***Where are the planes? They're at the \_\_\_\_\_***

***Where are the waiters?                      They're at \_\_\_\_\_***

***Where are the mechanics?                      They're \_\_\_\_\_***

***Where are the animals?                      \_\_\_\_\_***

(Las respuestas están en la [página 189.](#))

## ***Nations and Nationalities [néchons and nachonáletis] (Naciones y nacionalidades)***



Conocer algunos nombres de naciones y nacionalidades en inglés es muy importante porque Estados Unidos es un país que contiene una gran mezcla de gentes de diferentes países. Fíjate bien que en inglés las nacionalidades requieren la mayúscula al escribirlas:

## ***International English***

---

## NATION

---

**Canada** [cánada] Canadá  
**China** [cháina] China  
**England** [ínglend] Inglaterra  
**France** [frans] Francia  
**Germany** [chérmeni] Alemania  
**Ireland** [áirland] Irlanda  
**Italy** [ítali] Italia  
**Japan** [chapán] Japón  
**Portugal** [pórchugal] Portugal  
**Russia** [rácha] Rusia  
**Spain** [spéin] España  
**United States** [iunáited stéits] Estados Unidos  
**Vietnam** [vietnám] Vietnam  
**Africa** [áfrika] África  
**Asia** [éisia] Asia  
**Europe** [iúrap] Europa  
**Middle East** [mídel ist] Oriente Medio

---

## NATIONALITY

---

**Canadian** [canéidien] canadiense  
**Chinese** [chainís] chino  
**English** [ínglech] inglés  
**French** [french] francés  
**German** [chérman] alemán  
**Irish** [áirich] irlandés  
**Italian** [itályan] italiano  
**Japanese** [chapanís] japonés  
**Portuguese** [porchuguís] portugués  
**Russian** [ráchan] ruso  
**Spanish** [spánich] español  
**American** [american] norteamericano  
**Vietnamese** [vietnamís] vietnamita  
**African** [áfican] africano  
**Asian** [éisian] asiático  
**European** [iurapían] europeo  
**Middle Eastern** [mídel ístern] del Oriente Medio

## Where Are You From? (¿De dónde eres tú?)

Anota las diferencias de pronunciación. Aquí tienes algunos ejemplos:

<b>Argentina</b>	[archentina]	<b>Argentinean</b>	[archentínian]
<b>Central America</b>	[céntral américa]	<b>Central American</b>	[central american]
<b>Cuba</b>	[quiúba]	<b>Cuban</b>	[quiúban]
<b>Guatemala</b>	[guatemala]	<b>Guatemalan</b>	[guatemalan]
<b>Mexico</b>	[mécsico]	<b>Mexican</b>	[mécsican]
<b>Panama</b>	[pánama]	<b>Panamanian</b>	[panaméinian]
<b>Perú</b>	[perú]	<b>Peruvian</b>	[perúvian]
<b>Puerto Rico</b>	[puérto rico]	<b>Puerto Rican</b>	[puérto rícan]
<b>South America</b>	[sáudt américa]	<b>South American</b>	[saúdt american]

Recuerda que no tienes que cambiar la pronunciación de los países latinoamericanos. ¡Te van a entender!

***I'm from . . .***

***Honduras, El Salvador, Colombia, Ecuador, Chile, Santo Domingo,***

***Uruguay, Paraguay, Venezuela, Bolivia, Costa Rica, Nicaragua***

## **¡ESCÓGELAS Y ÚSALAS!**

- ***There are beautiful cities in . . .*** Hay bellas ciudades en . . . (Francia, Europa, Inglaterra).
- ***Do you speak . . . ?*** ¿Hablas . . . (español, inglés, italiano)?
- ***They're from . . .*** Son de . . . (Canadá, Rusia, Alemania).
- ***Is she . . . ?*** ¿Es ella . . . (puertorriqueña, americana)?
- ***The food is . . .*** La comida es . . . (cubana, china).



## **23. ¡APUESTO QUE SÍ PUEDES!**

¡Conéctalas! (¿Cómo está tu pronunciación?):

<b><i>Spanish</i></b>	<b><i>Italy</i></b>
<b><i>European</i></b>	<b><i>Japan</i></b>
<b><i>English</i></b>	<b><i>Germany</i></b>
<b><i>Japanese</i></b>	<b><i>France</i></b>
<b><i>Irish</i></b>	<b><i>England</i></b>
<b><i>German</i></b>	<b><i>Europe</i></b>
<b><i>French</i></b>	<b><i>Ireland</i></b>
<b><i>Italian</i></b>	<b><i>Spain</i></b>

(Las respuestas están en la [página 189](#).)

## ***Back to Nature [bac tu néichur]*** **(Regresemos a la naturaleza)**

---

¡Salgamos de la ciudad por un momento! Pero antes de comenzar el viaje, ¿por qué no trabajar con estas maravillas que se encuentran al alcance de nuestras manos en el jardín de la casa? Y así como hemos hecho con todas nuestras nuevas palabras y objetos, sigamos usando la técnica de “mirar, tocar, y hablar” al mismo tiempo:

***Look at the . . .***





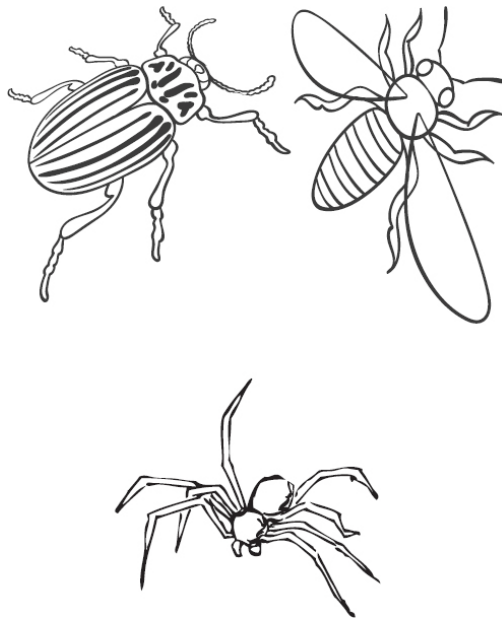
<b><i>branch</i></b>	[branch]	rama
<b><i>bush</i></b>	[buch]	arbusto
<b><i>dirt</i></b>	[dert]	tierra
<b><i>dust</i></b>	[dast]	polvo
<b><i>flower</i></b>	[fláuer]	flor
<b><i>grass</i></b>	[gras]	hierba
<b><i>leaf</i></b>	[lif]	hoja
<b><i>mud</i></b>	[mad]	lodo
<b><i>plant</i></b>	[plant]	planta

<b>rock</b>	[rac]	piedra
<b>root</b>	[rut]	raíz
<b>sand</b>	[sand]	arena
<b>seed</b>	[sid]	semilla
<b>stick</b>	[stic]	palo
<b>tree</b>	[tri]	árbol
<b>twig</b>	[tuic]	palito
<b>weed</b>	[uíd]	hierba mala

## ***Bugs! [bags] (¡Insectos!)***

¡Con estos vocablos solo tendrás que señalar!




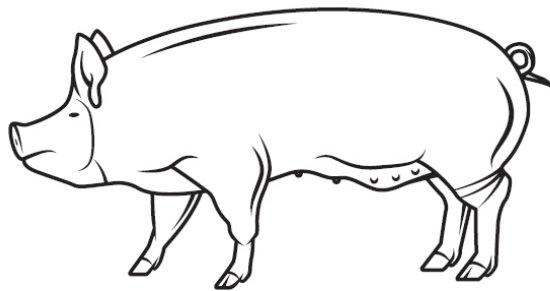



***Point to the . . .***



<b>ant</b>	[ant]	hormiga
<b>bee</b>	[bi]	abeja
<b>beetle</b>	[bítol]	escarabajo

<i>fly</i>	[flái]	mosca
<i>mosquito</i>	[mosquíto]	zancudo
<i>snail</i>	[snéil]	caracol
<i>spider</i>	[spáider]	araña

## ***Animals* [ánimals] (Los animales)**



## ***Touch the . . .***

<b><i>bird</i></b>	[berd]	pájaro
<b><i>cat</i></b>	[cat]	gato
<b><i>chicken</i></b>	[chíquén]	pollo
<b><i>cow</i></b>	[cáo]	vaca
<b><i>dog</i></b>	[dag]	perro
<b><i>duck</i></b>	[dac]	pato
<b><i>fish</i></b>	[fich]	pez
<b><i>goat</i></b>	[góut]	chivo
<b><i>horse</i></b>	[jors]	caballo
<b><i>mouse</i></b>	[máos]	ratón
<b><i>pig</i></b>	[pig]	puerco
<b><i>sheep</i></b>	[chip]	oveja
<b><i>turtle</i></b>	[tertl]	tortuga

Estos ***animals*** no son tan ***domestic***; son ***wild*** [uáild] (salvajes):

<b><i>bear</i></b>	[ber]	oso
<b><i>camel</i></b>	[cámel]	camello
<b><i>deer</i></b>	[díer]	venado
<b><i>elephant</i></b>	[élefant]	elefante
<b><i>giraffe</i></b>	[chiráf]	jirafa
<b><i>hippopotamus</i></b>	[jipopátamos]	hipopótamo
<b><i>lion</i></b>	[láion]	león
<b><i>monkey</i></b>	[mónqui]	mono
<b><i>rhinoceros</i></b>	[rainóceres]	rinoceronte
<b><i>snake</i></b>	[snéic]	víbora
<b><i>tiger</i></b>	[táiguer]	tigre
<b><i>wolf</i></b>	[uólf]	lobo
<b><i>zebra</i></b>	[síbra]	cebra

*¿Estás  
tocando a los  
animals?*



**¡ESCÓGELAS Y ÚSALAS!**

- **Move the . . .!** ¡Mueve . . . (el caballo, el árbol, la oveja)!
- **There are . . . in the garden.** Hay . . . (flores, pájaros, arbustos, moscas) en el jardín.
- **The . . . is big and strong.** (El oso, La vaca, El hipopótamo) . . . es grande y fuerte.
- **How many . . . are at the zoo?** ¿Cuántos . . . (tigres, camellos) hay en el jardín zoológico?
- **The . . . are brown.** (Las ramas, Los leones, Las arañas) . . . son pardos.
- **The . . . is my favorite.** (El mono, El perro) . . . es mi favorito.
- **The . . . is dangerous.** (El tigre, El rinoceronte) . . . es peligroso.

## ¡AVISOS!

- En inglés, se usa la palabra **pet** para referirse a cualquier animal que se “adopta” en el hogar.
- Algunas de estas palabras no llevan la **s** y otras cambian cuando se refieren a “muchos”:
  - 1 sheep, **2 sheep**
  - 1 mouse, **2 mice**
  - 1 deer, **2 deer**
- Hay otras palabras que usamos para nombrar las plantas y los animales en inglés. Escucha y aprende muchas maneras para decir lo mismo.
- La granja es **farm** [farm] en inglés.



## 24. ¡APUESTO QUE SÍ PUEDES!

Traduce las siguientes frases:

*Those goats are very ugly.  
 That camel is big and brown.  
 Where are the little dogs and cats?  
 There are many bugs in the flowers.  
 How many flies are in the kitchen?  
 The fat pigs are in the mud.  
 My new horse is in the yard.  
 The two white ducks are in the water.  
 The cows and sheep are in the tall grass.  
 The black ants are on the branches in the tree.*

(Las respuestas están en la [página 189](#).)  
 Ahora llevemos nuestras palabras al campo:

## ***The Countryside*** [de cántrisaɪd] (El campo)

### ***Where's the . . . ?***

<b><i>bay</i></b>	[bei]	bahía
<b><i>beach</i></b>	[bich]	playa
<b><i>coast</i></b>	[cóust]	costa
<b><i>desert</i></b>	[déserɪt]	desierto
<b><i>forest</i></b>	[fórest]	bosque
<b><i>hill</i></b>	[jil]	cerro
<b><i>jungle</i></b>	[yánguel]	selva
<b><i>lake</i></b>	[léik]	lago
<b><i>mountain</i></b>	[máonten]	montaña
<b><i>ocean</i></b>	[óchen]	océano
<b><i>river</i></b>	[ríver]	río
<b><i>sea</i></b>	[si]	mar
<b><i>valley</i></b>	[váli]	valle





## 25. ¡APUESTO QUE SÍ PUEDES!

¡Hablemos de la naturaleza! Pon las frases en orden y escríbelas:

*in the jungle. elephants and monkeys There are  
snakes and camels There are in the desert.*

*There are in the lake. ducks and fish*

*on the farm. pigs and chickens There are*

*dogs, cats, and birds There are in the house!*

(Las respuestas están en la [página 190](#).)

## ¡ATENCIÓN!



¿Estás leyendo en voz alta? Repasa las palabras primero, y recuerda que las guías de pronunciación no son exactas.


# *I'm Hungry!* [áim jángri] (¡Tengo hambre!)

---

Algunos nombres de la **food** [fud] (comida) pueden cambiar de región en región, pero no te pongas nervioso. En vez de eso, goza de la variedad y “come” más inglés. Además, las palabras que siguen pueden ser usadas en cualquier parte con seguridad:

*Look at the . . .*





<b>beef</b>	[bif]	carne de res
<b>chicken</b>	[chíquen]	pollo
<b>crab</b>	[crab]	cangrejo
<b>fish</b>	[fich]	pescado
<b>ham</b>	[jam]	jamón
<b>hamburger</b>	[jámberguer]	hamburguesa
<b>hot dog</b>	[ját dag]	perro caliente
<b>lobster</b>	[lábster]	langosta
<b>meat</b>	[mit]	carne
<b>pork</b>	[porc]	cerdo
<b>sausage</b>	[sásech]	salchicha
<b>shrimp</b>	[srimp]	camarón
<b>steak</b>	[stéic]	bistec
<b>turkey</b>	[térqui]	pavo

## ***Enjoy!*** [enyói] (¡Buen provecho!)

<b>bread</b>	[bred]	pan
<b>butter</b>	[báter]	mantequilla
<b>cake</b>	[quéic]	torta
<b>candy</b>	[cándi]	dulce
<b>cereal</b>	[círial]	cereal
<b>cheese</b>	[chis]	queso
<b>cookie</b>	[cúqui]	galleta
<b>egg</b>	[eg]	huevo
<b>gum</b>	[gam]	goma de mascar o chicle
<b>ice cream</b>	[áis crim]	helado
<b>nut</b>	[nat]	nuez
<b>pie</b>	[pái]	pastel
<b>popcorn</b>	[pápcorn]	palomitas
<b>rice</b>	[ráis]	arroz
<b>salad</b>	[sálad]	ensalada
<b>soup</b>	[sup]	sopa

*yogurt*

[ióguert]

yogur

Acuérdate que no encontrarás todas tus comidas favoritas en estas listas:

**¡ATENCIÓN!** 

Hay tres comidas tradicionales en Norteamérica. Generalmente, se comen en la mañana, al mediodía y en la noche. Conjuntamente, se llaman las **meals** [mils]: • **Breakfast** [brékfast] el desayuno

• **Lunch** [lanch] el almuerzo • **Dinner** [dîner] la cena

## ***Fruit*** [frut] (La fruta)


### ***Touch the . . .***

<b><i>apple</i></b>	[ápel]	manzana
<b><i>banana</i></b>	[banána]	plátano
<b><i>cherry</i></b>	[chérrí]	cereza
<b><i>grape</i></b>	[gréip]	uva
<b><i>grapefruit</i></b>	[gréipfrut]	toronja
<b><i>lemon</i></b>	[lémon]	limón
<b><i>orange</i></b>	[óranch]	naranja
<b><i>pear</i></b>	[per]	pera
<b><i>pineapple</i></b>	[páinapel]	piña
<b><i>strawberry</i></b>	[stráberri]	fresa
<b><i>watermelon</i></b>	[uátermelon]	sandía



## ***Vegetables*** [véchtebols] (Los vegetales)

<b><i>beans</i></b>	[bins]	frijoles
<b><i>cabbage</i></b>	[cábach]	repollo o col
<b><i>carrot</i></b>	[quérot]	zanahoria
<b><i>celery</i></b>	[céleri]	apio
<b><i>corn</i></b>	[corn]	maíz
<b><i>cucumber</i></b>	[quiúcamber]	pepino
<b><i>lettuce</i></b>	[létas]	lechuga
<b><i>onion</i></b>	[áñon]	cebolla
<b><i>pea</i></b>	[pii]	arvejita
<b><i>potato</i></b>	[potéito]	papa
<b><i>squash</i></b>	[scuách]	calabaza
<b><i>tomato</i></b>	[toméito]	tomate



## 26. ¡APUESTO QUE SÍ PUEDES!

¿Cuál es la mejor respuesta?

- |                               |  |
|-------------------------------|--|
| 1. ¿Qué hay para la cena?     | <b>A. Cereal, eggs, yogurt, and fruit.</b>         |
| 2. ¿Qué hay para el desayuno? | <b>B. Hamburgers, hot dogs, soup, and salad.</b>   |
| 3. ¿Qué hay para el almuerzo? | <b>C. Steak and lobster, rice, and vegetables.</b> |

(Las respuestas están en la [página 190](#).)

## ¡VAMOS A REPASAR!

En inglés . . .

¿Cuáles son tres nacionalidades? \_\_\_\_\_

¿Cuáles son tres animales domésticos? \_\_\_\_\_

¿Cuáles son tres cosas que encuentras en el campo?

\_\_\_\_\_

Ahora, contesta en voz alta:

What's your favorite meal? \_\_\_\_\_

What's your favorite food? \_\_\_\_\_

Dibuja:

*pear*                      *orange*                      *fish*

*banana*                      *hamburger*                      *egg*

## ¡ESCÓGELAS Y ÚSALAS!


- ***There are . . . in the salad.*** Hay . . . (zanahorias, cebollas) en la ensalada.
- ***The . . . is very good.*** (La ensalada, La carne) . . . es muy sabrosa.
- ***The . . . and the . . . are good.*** (El pescado) . . . y (el pavo). . . son buenos.

## *In the Kitchen* [in de quíchen] (En la cocina)

<i>Bring me the . . .</i>	[brin mi de]	Tráeme . . . el/la
<i>Wash the . . .</i>	[wach de]	Lava . . . el/la
<i>apron</i>	[éipron]	delantal
<i>bowl</i>	[bóul]	plato hondo
<i>can opener</i>	[can ópener]	abrelatas
<i>coffee pot</i>	[cáfi pat]	cafetera
<i>cup</i>	[cap]	taza
<i>fork</i>	[fork]	tenedor
<i>glass</i>	[glas]	vaso
<i>knife</i>	[náif]	cuchillo
<i>napkin</i>	[nápquin]	servilleta
<i>pitcher</i>	[pícher]	cántaro



<b>plate</b>	[pléit]	plato
<b>recipe</b>	[récepi]	receta
<b>spoon</b>	[spun]	cuchara
<b>tablecloth</b>	[téibolcladt]	mantel
<b>vase</b>	[véis]	florero



## 27. ¡APUESTO QUE SÍ PUEDES!

Lee y traduce lo siguiente. Después, si quieres, vuelve a leerlo, cambiando las comidas:

*The forks and spoons are on the table. But where are the white napkins?*

*They're in the kitchen.*

*What's that?*

*It's a can of corn.*

*Where's the head of lettuce?*

*In the refrigerator.*

*When's dinner? I'm hungry!*

*At six.*

*That's good!*

¡Conéctalas!

## ¡AVISOS!

- Mira como se dicen en inglés ciertas unidades. Algunas parecen muy extrañas: **an ear** [iir] **of corn** un maíz *I want two ears of corn, please.*

**a loaf** [lóuf] **of bread** un pan  
**a dozen** [dásen] **eggs** una docena de huevos **a head** [jed] **of lettuce** una lechuga **a box of** [bacs] una caja de  
**a bottle of** [bátel] una botella de

**a can of** [can] una lata de  
**a bag of** [bag] una bolsa de  
**a jar of** [char] una jarra de

- Algunas frutas son las mismas en los dos idiomas, como la papaya, el mango, etc.

**bottle**

**bowl**

**cup**

**bag**

**tablecloth**

**vase**

**taza**

**mantel**

**plato hondo**

**florero**

**botella**

**bolsa**

(Las respuestas están en la [página 190.](#))

## ***I'm Thirsty!*** [zérsti] (¡Tengo sed!)

### ***Where's the . . . ?***

<b><i>beer</i></b>	[bíer]	cerveza
<b><i>cocktail</i></b>	[cákteil]	cóctel
<b><i>coffee</i></b>	[cáfi]	café
<b><i>juice</i></b>	[chus]	jugo
<b><i>lemonade</i></b>	[lemonéid]	limonada
<b><i>milk</i></b>	[milk]	leche
<b><i>milkshake</i></b>	[mílkcheic]	batido
<b><i>soft drink</i></b>	[saf drinc]	soda
<b><i>tea</i></b>	[ti]	té
<b><i>wine</i></b>	[uáin]	vino


## ***What Flavor?*** [uát fléivor] (¿Qué sabor?)

<b><i>It's . . .</i></b>	<b><i>sweet.</i></b>	[suít]	dulce.
<b><i>Es . . .</i></b>	<b><i>sour.</i></b>	[sáuer]	agrio.
	<b><i>bitter.</i></b>	[bíter]	amargo.
	<b><i>dry.</i></b>	[drái]	seco.
	<b><i>salty.</i></b>	[sálti]	salado.
	<b><i>spicy.</i></b>	[spáisi]	picante.

## ***Special Ingredients*** [spéchal ingrídients] (Ingredientes especiales)

<b><i>broth</i></b>	[brad]	caldo
<b><i>catsup</i></b>	[quéтчap]	salsa de tomate
<b><i>cream</i></b>	[crim]	crema
<b><i>flour</i></b>	[fláur]	harina

<b>garlic</b>	[gárlíc]	ajo
<b>honey</b>	[jáni]	miel
<b>mayonnaise</b>	[méioneis]	mayonesa
<b>mustard</b>	[másterd]	mostaza
<b>oil</b>	[óil]	aceite
<b>pepper</b>	[péper]	pimienta
<b>salt</b>	[salt]	sal
<b>sauce</b>	[sas]	salsa
<b>spice</b>	[spáis]	especia
<b>sugar</b>	[chúgar]	azúcar



## ¡ESCÓGELAS Y ÚSALAS!

- ***The cream is ...*** La crema es ... (amarga, dulce).
- ***The sauce is very ...*** La salsa es muy ... (salada, picante).
- ***There's no ... here.*** No hay ... (cerveza, vino) aquí.
- ***Pick up the ...*** Recoge ... (la sal, el azúcar).



## 28. ¡APUESTO QUE SÍ PUEDES!

Conecta las palabras que corresponden:

<b>knife</b>	<b>wine</b>
<b>beer</b>	<b>sugar</b>
<b>sour</b>	<b>fork</b>
<b>cream</b>	<b>coffee</b>
<b>tea</b>	<b>sweet</b>

(Las respuestas están en la [página 190](#).)

## ***Let's Eat Out!*** [lets it áot] (¡Vamos a comer afuera!)

***I'd like . . .*** [áid láik] Yo quisiera . . .

***something to eat*** [sámðin tu it] algo de comer  
***something to drink*** [sámðin tu drínc] algo de beber  
***today's special*** [tudéis spéchel] el plato del día ***a***  
***menu*** [a méníu] el menú ***the check*** [de chec] la  
cuenta ***more water*** [mor uáter] más agua ***dessert***  
[disért] el postre . . . ***please.*** [plis] por favor.

<b><i>Is it . . .</i></b>	<b><i>raw?</i></b>	[ro]	crudo?
¿Está . . .	<b><i>cooked?</i></b>	[cukt]	cocido?
¿Es . . .	<b><i>fried?</i></b>	[fráid]	frito?
	<b><i>fresh?</i></b>	[frech]	fresco?
	<b><i>ripe?</i></b>	[ráip]	maduro?
	<b><i>rotten?</i></b>	[ráten]	podrido?
	<b><i>natural?</i></b>	[náchural]	natural?
	<b><i>organic?</i></b>	[orgánic]	orgánico?
	<b><i>recyclable?</i></b>	[risáiclabol]	reciclable?
	<b><i>vegetarian?</i></b>	[vegeterian]	vegetariano?

Más frases para **The Restaurant**:

## ¡AVISOS!

- Observa a la gente americana cuando ordena su comida en los restaurantes. Aprende las frases más comunes que ellos usan.
- **A tip** [tip] (propina) casi siempre es el 15 o 20 por ciento de la cuenta.

<i>For here.</i>	[for jíer]	Para comer aquí.
<i>To go.</i>	[tu go]	Para llevar.
<i>I'm ready to order.</i>	[áim rédi tu órder]	Estoy listo a ordenar.
<i>I'm on a diet.</i>	[áim on a dáiet]	Estoy a dieta.
<i>Waitress!</i>	[uéitres]	¡Mesera!
<i>Waiter!</i>	[uéiter]	¡Mesero!
<i>Tell the cook.</i>	[tel de cuk]	Dile al cocinero
<i>It's delicious!</i>	[ets dilíchas]	¡Está delicioso!
<i>It's too cold!</i>	[ets tu cold]	¡Está muy frío!
<i>Do you deliver?</i>	[du iú diliver]	¿Se puede entregar?
<i>I ordered online.</i>	[ai órderet anláin]	Ordené en línea.

## ¡VAMOS A REPASAR!

Conversa:

<i>Waiter! I'm ready to order.</i>	<i>Yes, ma'am.</i>
<i>I'd like today's special.</i>	<i>O.K. One chicken salad special.</i>
<i>Is it fresh?</i>	<i>Very fresh.</i>
<i>Great! And I'd like more water, please.</i>	<i>No problem.</i>

Usa la “entrevista” en la [página 45](#) para llenar el siguiente formulario. Pregúntale a tus amigos qué bebidas les gustan. ***Do you like . . . ?*** significa ¿Te gusta . . . ? Por ejemplo, ***Lupe, do you like coffee?*** (Lupe, ¿te gusta el café?) ***Yes.*** (Sí.)

<i>Names</i>	<i>coffee</i>	<i>beer</i>	<i>milk</i>	<i>lemonade</i>
<b>Lupe</b>	<i>yes</i>	<i>no</i>	<i>yes</i>	<i>no</i>
<b>Antonio</b>				

## ***What Are You Wearing? [uát ar iú uérin] (¿Qué estás usando?)***

¡Vístete en inglés! La próxima vez que te estés poniendo algo, ¡nómbrale en inglés!

### ***Touch the . . .***

<b><i>bathrobe</i></b>	[bádtroub]	bata de baño
<b><i>belt</i></b>	[belt]	cinturón
<b><i>blouse</i></b>	[bláos]	blusa
<b><i>boots</i></b>	[buts]	botas
<b><i>cap</i></b>	[cap]	gorra
<b><i>gloves</i></b>	[glavs]	guantes
<b><i>jacket</i></b>	[cháquet]	chaqueta
<b><i>jeans</i></b>	[chins]	bluyín
<b><i>overcoat</i></b>	[óvercout]	abrigo
<b><i>pants</i></b>	[pants]	pantalones
<b><i>raincoat</i></b>	[réincout]	impermeable
<b><i>scarf</i></b>	[scarf]	bufanda
<b><i>shirt</i></b>	[chirt]	camisa
<b><i>shorts</i></b>	[chorts]	calzoncillos
<b><i>skirt</i></b>	[squert]	falda

<i>socks</i>	[sacs]	calcetines
<i>stockings</i>	[stáquins]	medias
<i>tie</i>	[tái]	corbata
<i>T-shirt</i>	[ti-chirt]	camiseta
<i>vest</i>	[vest]	chaleco

## ***More Clothing!*** [Mor clódin] (¡Más ropa!)

### ***Look at the . . .***

<i>bathing suit</i>	[béidin sut]	traje de baño
<i>dress</i>	[dres]	vestido
<i>hat</i>	[jat]	sombrero
<i>pajamas</i>	[payámas]	piyama
<i>shoes</i>	[chus]	zapatos
<i>slippers</i>	[slípers]	zapatillas
<i>sports coat</i>	[spórts cóut]	saco
<i>suit</i>	[sut]	traje
<i>sweater</i>	[suéter]	suéter
<i>sweatsuit</i>	[suétsut]	sudadera
<i>underwear</i>	[ánderuer]	ropa interior

**¡ESCÓGELAS Y ÚSALAS!**



- **Where is Susan's . . . ?** ¿Dónde está . . . (la blusa, el traje) de Susana?
- **What color is your . . . ?** ¿De qué color es tu . . . (falda, suéter)?
- **Please pick up my . . .** Por favor recoge mis . . . (medias, corbatas).
- **How much is the . . . ?** ¿Cuánto cuesta . . . (el vestido, la bufanda)?
- **The . . . are very old.** (Los zapatos, Los guantes) . . . son muy viejos.



## 29. ¡APUESTO QUE SÍ PUEDES!

¡Conéctalas!

<b>dress</b>	zapatos
<b>boots</b>	corbata
<b>cap</b>	guantes
<b>shirt</b>	botas
<b>tie</b>	gorra
<b>blouse</b>	camisa
<b>skirt</b>	blusa
<b>gloves</b>	falda
<b>shoes</b>	vestido

(Las respuestas están en la [página 190](#).)

**Wash Your Clothes!** [uách ior clóds] (¡Lava tu ropa!)

**Where's the . . . ?**

<b>bleach</b>	[blich]	blanqueador
<b>cleaners</b>	[clíniers]	limpiadores
<b>detergent</b>	[ditéryent]	detergente
<b>dirty laundry</b>	[dérti lándri]	ropa sucia
<b>dryer</b>	[dráier]	secadora
<b>hanger</b>	[jénguer]	gancho
<b>laundromat</b>	[lándromat]	lavandería
<b>stain</b>	[stéin]	mancha
<b>washer</b>	[uácher]	lavadora



### 30. ¡APUESTO QUE SÍ PUEDES!

Como siempre, traduce y lee en voz alta:

***Mary's new red blouse is in the washer.***

***These new black shoes are very pretty.***

***There's a big stain on his jacket.***

***My favorite dress is at the cleaners.***

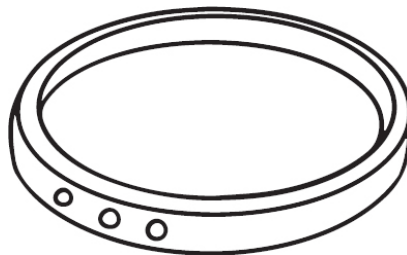
***Whose brown belt is this?***

***How much are the shorts and the pants?***

***Please move your boots. They are on the kitchen table!***

(Las respuestas están en la [página 190](#).)

## ***My Jewelry*** [mái chúlri] (Mis joyas)



## *I need my . . .*

<b>bracelet</b>	[bréislet]	brazalete	<b>necklace</b>	[néclas]	collar
<b>brooch</b>	[broch]	broche	<b>pearls</b>	[perls]	perlas
<b>chain</b>	[chéin]	cadena	<b>ring</b>	[ring]	anillo
<b>diamonds</b>	[dáimonds]	diamantes	<b>silver</b>	[sílver]	plata
<b>earrings</b>	[íerins]	aretes	<b>watch</b>	[uáitch]	reloj de pulsera
<b>gold</b>	[gold]	oro			
<b>jewels</b>	[chuls]	joyas			

## *More Items!* [mor áitems] (Más cosas)

<b>backpack</b>	[bácpac]	mochila	<b>perfume</b>	[pérfium]	perfume
<b>briefcase</b>	[brífqueis]	maletín	<b>purse</b>	[pers]	cartera
<b>brush</b>	[brach]	cepillo	<b>suitcase</b>	[sútqueis]	maleta
<b>cane</b>	[quéin]	bastón	<b>sunglasses</b>	[sánglases]	lentes del sol
<b>comb</b>	[cóum]	peine	<b>umbrella</b>	[ambréla]	paraguas
<b>glasses</b>	[gláses]	lentes	<b>wallet</b>	[uálet]	billetera
<b>makeup</b>	[méicap]	maquillaje			



### **31. ¡APUESTO QUE SÍ PUEDES!**

Conéctalas:

<b>oro</b>	<b>ring</b>
<b>perlas</b>	<b>cane</b>
<b>bastón</b>	<b>silver</b>
<b>anillo</b>	<b>pearls</b>
<b>maleta</b>	<b>comb</b>
<b>plata</b>	<b>gold</b>
<b>peine</b>	<b>suitcase</b>

(Las respuestas están en la [página 190](#).)

# *Let's Go Shopping!* [lets go chápin] (¡Vamos de compras!)

---

- |                      |               |                    |
|----------------------|---------------|--------------------|
| • <i>cash</i>        | [cach]        | contado            |
| • <i>check</i>       | [chec]        | cheque             |
| • <i>credit card</i> | [crédit card] | tarjeta de crédito |
| • <i>debit card</i>  | [débit card]  | tarjeta de débito  |
| • <i>money order</i> | [máni órder]  | giro postal        |

<i>ATM</i>	[eitiém]	cajero automático
<i>bargain</i>	[bárguen]	ganga
<i>bill</i>	[bil]	billete o cuenta
<i>change</i>	[chench]	cambio
<i>coupon</i>	[cúpon]	cupón
<i>discount</i>	[díscant]	descuento
<i>down payment</i>	[dáun péiment]	enganche
<i>invoice</i>	[iínvois]	factura
<i>offer</i>	[áfer]	oferta
<i>payment</i>	[péiment]	pago
<i>price</i>	[práis]	precio
<i>receipt</i>	[ricít]	recibo
<i>sale</i>	[séil]	venta
<i>special</i>	[espéchal]	especial
<i>tax</i>	[tacs]	impuesto

*What's Your Size?* [uáts iór sáis] (¿Cuál es tu talla?)

<i>I'm a</i> (áim a) . . . <i>small</i>	[smal]	chico
.		
Soy un . . . <i>medium</i>	[mídiam]	mediano
<i>large</i>	[larch]	grande
<i>extra large</i>	[éxtra larch]	extra

## ***In the Store*** [in de stor] (En la tienda)

***Is that all?*** [es dat al] ¿Es todo?

***I like it!*** [ai láik et] ¡Me gusta!

***What brand is it?*** [uát brand es et] ¿Qué marca es?

***It doesn't fit.*** [et dásent fit] No me queda.

***I'll take this.*** [áil téik des] Me quedo con esto.

***How much does it weigh?*** [jáo mách das et uéi] ¿Cuánto pesa?

***How much is it?*** [jáo mách es et] ¿Cuánto cuesta?

***I want to try it on.*** [ái uánt tu trái et an] Quiero probármelo.

***I have a membership.*** [ái hav a mémberchip] Soy miembro/a.

***Can I help you?*** [can ai jelp iú] ¿En qué puedo servirle?

***Something else?*** [sámzin els] ¿Algo más?

***What percent?*** [uát per cent] ¿Cuánto por ciento?

***It's free.*** [ets fri] Es gratis.

***It's too expensive.*** [ets tu ecspénsiv] Es demasiado caro.

***It's very cheap.*** [ets véri chip] Es muy barato.

***I need a clerk.*** [ai nid a clerc] Necesito un dependiente.

***Where's the cashier?*** [uérns de cachier] ¿Dónde está el cajero?

***Which department?*** [uích dipártment] ¿Cuál departamento?

***Which aisle?*** [uích áiel] ¿Cuál fila?



## **32. ¡APUESTO QUE SÍ PUEDES!**

En voz alta, traduce y lee esta conversación con un amigo. Y no te preocupes si tu pronunciación no es perfecta; la gente americana igual te entenderá:

*Can I help you?*

*Yes, please. That silver necklace is pretty. I want to try it on.*

*O.K. No problem.*

*I like it! How much is it?*

*Two hundred dollars.*

*Fantastic! I'll take this.*

*O.K. Something else?*

*Yes, and this perfume.*

Ahora, cambia las palabras con otras. ¡Y diviértete!

Traduce:

*Those boots and shoes are very expensive.*

*In which department are the jackets and sweaters?*

*I'll take this blouse, but this skirt doesn't fit.*

(Las respuestas están en la [página 190](#).)

## ***Get into the Act!*** [guet íntu de áct] (¡Participa en la actuación!)

---

Como ya sabes, la mejor manera de aprender un nuevo idioma es participando y actuando. Por eso es que los mejores programas de aprendizaje usan los mandatos como método de enseñanza:

***Sing*** the song

¡***Canta*** la canción

***and***

***y***

***dance*** the dance!

***baila*** el baile!

Para que los mandatos funcionen, necesitas tener dos participantes: uno que hable y otro que escuche. Para practicar con tus amigos y miembros de tu familia, tomen turnos dando y ejecutando órdenes o mandatos. Selecciona objetos comunes y usa los mandatos que siguen:

# ¡Actúalos!

<b>Bring</b>	[brin]	Trae	
<b>Carry</b>	[quéri]	Lleva	
<b>Lower</b>	[lóuer]	Baja	
<b>Move</b>	[muv]	Mueve	
<b>Point to</b>	[póin tu]	Señala	
<b>Raise</b>	[réis]	Levanta	
<b>Touch</b>	[tach]	Toca	
<b>Turn off</b>	[turn áf]	Apaga	... <b>the clothing.</b> [de clózin] . . . la ropa.
<b>Turn on</b>	[turn án]	Prende	... <b>this.</b> [des]. . . esto.
<b>Watch</b>	[uáтч]	Mira	... <b>that.</b> [dat]. . . eso.

## **More Commands** [mor camánds] (Más mandatos)

<b>Ask for</b>	[asc for]	Pide
<b>Buy</b>	[bái]	Compra
<b>Call</b>	[cal]	Llama
<b>Check</b>	[chek]	Revisa
<b>Clean</b>	[clin]	Limpia
<b>Climb</b>	[cláim]	Sube
<b>Close</b>	[clos]	Cierra
<b>Come</b>	[cam]	Ven
<b>Continue</b>	[contíniu]	Sigue
<b>Dance</b>	[dans]	Baila
<b>Drink</b>	[drinc]	Toma
<b>Eat</b>	[it]	Come
<b>Listen</b>	[lísen]	Escucha
<b>Look</b>	[luk]	Mira, Fíjate
<b>Look for</b>	[luk for]	Busca

<b>Open</b>	[ópen]	Abre
<b>Press</b>	[pres]	Oprime
<b>Put inside</b>	[put insáid]	Mete
<b>Read</b>	[rid]	Lee
<b>Repeat</b>	[ripít]	Repite
<b>Return</b>	[ritúrn]	Regresa
<b>Run</b>	[ran]	Corre
<b>See</b>	[si]	Ve
<b>Sell</b>	[sel]	Vende
<b>Send</b>	[send]	Manda
<b>Sign</b>	[sáin]	Firma
<b>Sing</b>	[sing]	Canta
<b>Take away</b>	[téik ahuéy]	Quita
<b>Take out</b>	[téik áut]	Saca
<b>Wash</b>	[uách]	Lava
<b>Write</b>	[ráit]	Escribe

## ¡AVISOS!

- Muchos mandatos son expresiones en inglés. Aquí tienes unas de mis favoritas:  
**Shut up!** [chat ap] ¡Cállate!  
**Come here!** [cam jir] ¡Ven acá!  
**Get out!** [guet áut] ¡Véte!  
**Hurry up!** [jerry áp] ¡Apúrate!
- Di **please** (por favor) cuando des órdenes: **Please, study!**  
¡Estudia, **por favor!**  
**Please, help me!** ¡Ayúdame, **por favor!**
- ¡Empieza ahora mismo! Sigue estos mandatos: **Touch this book!** **Write your name!** **Dance the salsa!**





### 33. ¡APUESTO QUE SÍ PUEDES!

Conecta el mandato con el resto de la frase:

<i>Drink</i>	<i>the name</i>
<i>Close</i>	<i>the lights</i>
<i>Write</i>	<i>the clerk</i>
<i>Call</i>	<i>the door</i>
<i>Turn off</i>	<i>the milk</i>

(Las respuestas están en la [página 191](#).)

## The Super-Mandatos

Aquí tienes algunos de los mandatos más cortos y comunes, los cuales trabajan sin ayuda de ninguna otra palabra. Son frases que deberás decir muy rápido:

### ¡AVISOS!

- En los mandatos, la misma forma se usa en inglés para dar órdenes a una o varias personas: **Go**, Juan! ¡**Váyase!**  
**Go**, Juan and María! ¡**Váyanse!**
- Cuando des órdenes o mandatos a las personas, sé amable y siempre usa **Thank you** (gracias).

<i>Answer me!</i>	[ánser mi]	¡Contéstame!
<i>Ask for it!</i>	[asc for et]	¡Pídelo!
<i>Calm down!</i>	[calm dáun]	¡Cálmate!
<i>Do it for me!</i>	[du et for mi]	¡Házmelo!
<i>Give it to me!</i>	[giv et tu mi]	¡Dámelo!
<i>Grab it!</i>	[grab et]	¡Agárralo!
<i>Leave it alone!</i>	[liv et alóun]	¡Déjalo!
<i>Let's go!</i>	[lets go]	¡Vamos!
<i>Pick it up!</i>	[pic et ap]	¡Recógelo!
<i>Plug it in!</i>	[plag et in]	¡Enchúfala!

<b><i>Pull it!</i></b>	[pul et]	¡Jálalo!
<b><i>Push it!</i></b>	[puch et]	¡Empújalo!
<b><i>Sit down!</i></b>	[sit dáun]	¡Siéntate!
<b><i>Stand up!</i></b>	[stand ap]	¡Levántate!
<b><i>Take care!</i></b>	[téik quéar]	¡Cúidate!
<b><i>Take it!</i></b>	[téik et]	¡Tómalo!
<b><i>Tell me about it!</i></b>	[tel mi abáut et]	¡Cuéntamelo!
<b><i>Wait up!</i></b>	[uéit áp]	¡Espérate!
<b><i>Wake up!</i></b>	[wéik áp]	¡Despiértate!



## 34. ¡APUESTO QUE SÍ PUEDES!

¡Conéctalas!

<b><i>Let's go!</i></b>	¡Dámelo!
<b><i>Wake up!</i></b>	¡Siéntate!
<b><i>Give it to me!</i></b>	¡Despiértate!
<b><i>Stand up!</i></b>	¡Vamos!
<b><i>Sit down!</i></b>	¡Levántate!

(Las respuestas están en la [página 191.](#))

## ¡VAMOS A REPASAR!

Contesta estas preguntas en inglés:

***What are you wearing?***  
***Do you like gold and silver?***  
***How much do you weigh?***

Ahora, sigue estos mandatos:

***Open this book.***  
***Point to the words.***  
***Read the English!***

Busca estas palabras y haz círculos alrededor de ellas.

**BREAD**

**CHEESE**

**COOKIES**

**EGG**

**FRUIT**

**HAMBURGER**

**MEAT**

**RICE**

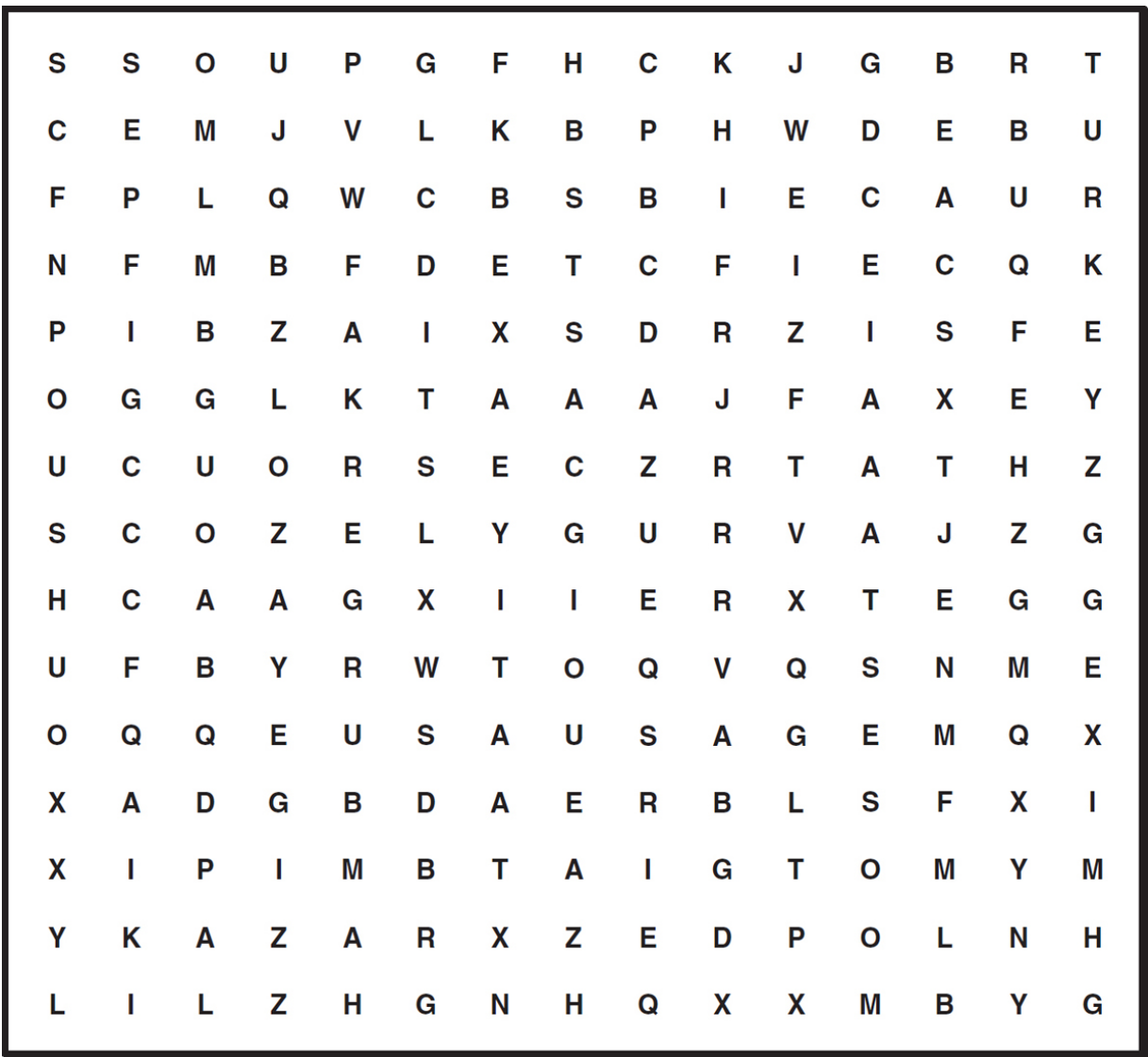
**SAUSAGE**

**SOUP**

**TURKEY**

**VEGETABLES**

**FOODS**



(Las respuestas están en la [página 191.](#))

# **CAPÍTULO *SEVEN***

**[séven]**

**7**

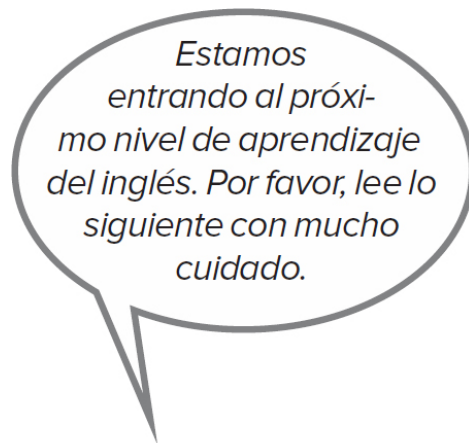
***Action!***

**[ácchen]**

**(¡Acción!)**

# Un anuncio importante

---



En las páginas anteriores ya hemos tratado el vocabulario básico en inglés. Ahora, comenzaremos a explicar en este libro los usos de las “palabras de acción” (verbos). Por favor, continúa sin temor. No estaremos haciendo muchos ejercicios de gramática. Estudiaremos solamente unas sugerencias prácticas y varias listas de palabras que te ayudarán muchísimo. Todo será

muy fácil de entender porque no trabajaremos con aquellos detalles que para nuestros propósitos son innecesarios. ¡Sólo aprenderemos lo más importante!

Como ya sabemos, los errores al hablar son muy normales. No vas a mejorar si no pruebas. Así que vamos. ¡Adelante con tu inglés! Piensa positivamente, no te preocupes de cada palabra y usa solamente lo que necesitas.

## Action Information!

---

En inglés todas las palabras de acción son **muy distintas** y tienes que recordar cada una. Compara estos ejemplos:

### ¡AVISOS!

- Lee las páginas siguientes por lo menos dos o tres veces. Podría ser un poco difícil y tendrás que poner mucha atención.
- ¿Estás sufriendo con las guías de pronunciación? ¿Por qué? ¡No son muy importantes! Haz lo mejor que puedas.

hablar	<b>speak</b>	[spik]	correr	<b>run</b>	[ran]
trabajar	<b>work</b>	[uérk]	comer	<b>eat</b>	[it]
manejar	<b>drive</b>	[dráiv]	escribir	<b>write</b>	[ráit]

Y como con todas las palabras en inglés, no se pronuncian como se escriben. Así que necesitas saber la pronunciación de cada una. Sin embargo, todas las “formas” (o tiempos) de una acción repiten la misma palabra clave. Vamos a ver un buen ejemplo:

<b>Work!</b>	<b>¡Trabaja!</b>
<i>I'm <b>working</b>.</i>	Estoy <b>trabajando</b> .
<i>I <b>worked</b>.</i>	<b>Trabajé</b> .
<i>Joe <b>works</b>.</i>	José <b>trabaja</b> .

(Si alguien menciona cualquier frase con **work**, ¡tiene algo que ver con trabajar!) Para entender lo que te están diciendo, escucha en la frase la palabra que incluye la acción.

## Un paso gigante hacia la fluidez con *Am, Is, Are*

---

Las frases cortas son fantásticas si quieres hablar poco. Pero para tener una **normal conversation**, necesitarás las útiles palabras **am, is** y **are**. Éstas se derivan de **to be**, que en español se traduce a *ser* y *estar*. Ya las hemos estudiado un poco, pero ahora . . . ponles mucha atención:

**¡ATENCIÓN!** 

Si tienes interés en el estudio de todas las formas de los verbos, cómprate un texto de gramática o inscríbete en una clase. Pero si quieres sólo poder comunicarte usando las palabras de acción de una manera muy simple, aplica toda la información que sigue.


<i>I am . . .</i>	Yo soy/estoy
<i>You are . . .</i>	Tú eres/estás
<i>He o She is . . .</i>	Él o Ella es/está

Mira los diferentes usos:

*John is very big.* Juan **es** muy grande. (descripción) *Mary is in the taxi.* María **está** en el taxi. (ubicación) *Are you sad?* ¿**Estás** triste? (sentimientos) *I am Victor.* **Soy** Víctor. (nombres) *Is she a doctor?* ¿**Es** ella doctora? (ocupación) *Mrs. Torres is from Cuba.* La Sra. Torres **es** de Cuba. (origen) *She is Puerto Rican.* Ella **es** puertorriqueña.

(nacionalidad) *Who is working?* ¿Quién **está** trabajando? (acción) *You*

Lee  
esta parte  
dos o tres  
veces.



*are my friend.* **Eres** mi amigo. (información)

Y recuerda que muchos americanos aplican la regla de combinar con **am, is, are: I'm a student.**

**You're** correct.

**He's** Mexican.

**She's** intelligent.

**Lupe's** in the office.

- A veces **am, is, are** no corresponden a *ser* o *estar*. Observa: **I am** 26.  
Yo **tengo** 26 años.

**She's** cold. Ella **tiene** frío.

**He is** hot. Él **tiene** calor.

**Is** Ann afraid? ¿**Tiene** miedo Ana?

**Are** you hungry? ¿**Tienes** hambre?

**I'm** in a hurry. **Tengo** prisa.



*There is a problem.*    **Hay** un problema.

*There are two apples.*    **Hay** dos manzanas.

- Usa **is** cuando hablas de **it** (una cosa): ***It is a chair.***    Es una silla.

***It's a pencil.***    Es un lápiz.

***It's my house.***    Es mi casa.

***It is important.***    Es importante.

***Where is it?***    ¿Dónde está?

***It's cold.***    Hace frío.

***It's five o'clock.***    Son las cinco.

- Para hacer las preguntas con **am**, **is** o **are** en inglés, pon estas palabras antes de todo, y sube la voz al final de la frase: ***Is Alfred a STUDENT?***

***Is it IMPORTANT?***

***Are you O.K.?***

***Are you a POLICE OFFICER?***

- ¡Buenas noticias! Parece que todos los latinos aprenden **am**, **is** y **are** muy rápido.

## Adelante con Are

**Are** es muy importante en inglés. Aunque lo puedes usar con **You** (tú), lo decimos también cuando hablamos de “más de uno” (ustedes, ellos, nosotros, etc.):

*You are my friends.*

Ustedes son mis amigos.

*They are Cubans.*

Ellos son cubanos.

*We are intelligent.*

Somos inteligentes.

*Are the boys thirsty?*

¿Tienen sed los chicos?

*The books are on the table.*

Los libros están en la mesa.

*You're secretaries.*

Ustedes son secretarias.

They're good cars.

Son buenos carros.

We are here.

Estamos aquí.



### 35. ¡APUESTO QUE SÍ PUEDES!

A ver si puedes traducir algunas frases del inglés al español: ***I am a student.***

\_\_\_\_\_.

***He is American.*** \_\_\_\_\_.

***You are my friend.*** \_\_\_\_\_.

***Kathy is in the hospital.*** \_\_\_\_\_.

***The students are intelligent.*** \_\_\_\_\_.

***Felipe and Pancho are 16.*** \_\_\_\_\_.

***We are very happy.*** \_\_\_\_\_.

***Are you and John hot?*** \_\_\_\_\_?

***Is it ten fifteen?*** \_\_\_\_\_?

***Is there a problem?*** \_\_\_\_\_?

Llena los espacios en blanco con ***am***, ***is***, o ***are***:

***My friend*** \_\_\_\_\_ ***an excellent dentist.***

***The plates*** \_\_\_\_\_ ***in the dining room.***

***The clouds in the sky*** \_\_\_\_\_ ***dark and gray.***

***Mary's party*** \_\_\_\_\_ ***at 7:30 tonight.***

***I*** \_\_\_\_\_ ***twenty, and he*** \_\_\_\_\_ ***thirty.***

***Those short black dogs*** \_\_\_\_\_ ***very dangerous.***

We \_\_\_\_\_ *tired, hungry, and thirsty.*

\_\_\_\_\_ *your brothers in the mountains?*

(Las respuestas están en la [página 191.](#))

## **Not** [nat]

Ponemos **not** después de **am**, **is** y **are** para decir *no*:

*I am **not** American.*

**No** soy americana.

*She is **not** in the house.*

Ella **no** está en la casa.

*We are **not** thirsty.*

**No** tenemos sed.

Y puedes juntar palabras con la regla de combinar:

*He **isn't** here.*

Él **no está** aquí.

*We **aren't** Spanish.*

**No somos** españoles.

*It **isn't** a problem.*

**No es** un problema.

*There **aren't** any books.*

**No hay** libros.

*There **isn't** any water.*

**No hay** agua.

*This **isn't** big.*

Esto **no es** grande.

*That **isn't** small.*

Eso **no es** pequeño.

*These **aren't** my pens.*

Estas **no son** mis plumas.

*Those **aren't** my pencils.*

Esos **no son** mis lápices.



### **36. ¡APUESTO QUE SÍ PUEDES!**

Pon las palabras en orden:

*here Villa Mr. isn't.* \_\_\_\_\_

*chairs blue aren't The.* \_\_\_\_\_

*from not I'm Chile.* \_\_\_\_\_

*important not It's.* \_\_\_\_\_

*soda isn't my This.* \_\_\_\_\_

Cambia estas frases del afirmativo al negativo:

*I am from Spain. I am not from Spain*

*Charlie is my brother. Charlie is not my brother*

*We are in the \_\_\_\_\_.  
hospital.*

*It is seven o'clock. \_\_\_\_\_.*

*They are hungry. \_\_\_\_\_.*

(Las respuestas están en la [página 191.](#))

## ***Don't!*** [dont]

Durante tu aprendizaje de inglés, vas a descubrir muchos usos de la palabra ***not***. Por ejemplo, ésta se combina con ***do*** [du] para hacer la palabra ***don't***, la cual se usa en muchas expresiones y frases populares.

***Don't***, cuando se encuentra enfrente de las palabras de acción, significa *no*:

<b><i>Don't run!</i></b>	[dont ran]	¡No corras!
<b><i>Don't smoke!</i></b>	[dont smok]	¡No fumes!
<b><i>Don't walk!</i></b>	[dont uák]	¡No camines!
<b><i>Don't worry!</i></b>	[dont uéri]	¡No te preocupes!
<b><i>Don't be afraid!</i></b>	[dont bi afréid]	¡No tengas miedo!
<b><i>Don't do it!</i></b>	[dont du et]	¡No lo hagas!

**¡AVISOS!** 

Observa más “palabras de negación” aquí. Estudia los significados: *I can **not** stand it.* [ái canát stánd et] No lo aguanto.

*I did **not** realize.* [ái díd nat rílais] No me di cuenta.

*We have **not** finished.* [uí jav nat fínicht] No hemos terminado.

*He could **not** come.* [ji cud nat cáam] Él no pudo venir.

*I will **not** do it.* [ái uíl nat du et] No lo voy a hacer.

Y cuando pones las palabras personales enfrente de **don't**, mira lo que pasa:

<i>I <b>don't</b> have it.</i>	[ái dont jav et]	No lo tengo.
<i>You <b>don't</b> need it.</i>	[iú dont nid et]	No lo necesitas.
<i>I <b>don't</b> like it.</i>	[ái dont láik et]	No me gusta.
<i>They <b>don't</b> believe it.</i>	[dei dont bilív et]	No lo creen.
<i>We <b>don't</b> want it.</i>	[uí dont uánt et]	No lo queremos.
<i>I <b>don't</b> know.</i>	[ái dont nóu]	No sé.
<i>You guys <b>don't</b> understand.</i>	[iú gáis dont anderstánd]	Uds. no entienden.

Usa **doesn't** [dásent] para decir *no* con las palabras de acción cuando hablas de una sola persona o cosa:

<i>Lupe <b>doesn't</b> work.</i>	Lupe no trabaja.
<i>Bob <b>doesn't</b> smoke.</i>	Roberto no fuma.
<i>My car <b>doesn't</b> move.</i>	Mi carro no se mueve.
<i>The store <b>doesn't</b> close.</i>	La tienda no cierra.
<i>It <b>doesn't</b> matter.</i>	No importa.



### 37. ¡APUESTO QUE SÍ PUEDES!

Llena los espacios con **don't** o **doesn't**: *I \_\_\_\_\_ like chocolate.*

*Sandra \_\_\_\_\_ like her new phone.*

We \_\_\_\_\_ *want new shoes.*

She \_\_\_\_\_ *want that app.*

They \_\_\_\_\_ *need an apartment.*

You \_\_\_\_\_ *need a cat.*

He \_\_\_\_\_ *understand English.*

(Las respuestas están en la [página 191.](#))

## ***Do You Have It? [du iú jav et] (¿Lo tienes?)***

---

### **¡AVISOS!**

- Para decir que no tienes algo, necesitarás **doesn't** y **don't** con **have**.

We **don't** have one. No tenemos uno.

You **don't** have time. No tienes tiempo.

She **doesn't** have a class. Ella no tiene una clase.

He **doesn't** have a bike. Él no tiene una bicicleta.

The tree **doesn't** have leaves. El árbol no tiene hojas.

- Para hacer preguntas con **have**, empieza tus oraciones con **Do** o **Does**:

**Do** you **have** a dollar? ¿Tienes un dólar?

**Does** Tony **have** an apartment? ¿Tiene Tony un apartamento?

- ¡Vamos a aprender más sobre **Do** y **Does** muy pronto!
- **Have** y **Has** tienen otros usos también. ¡No te preocupes! Por ahora, usa estos vocablos solamente para decir *tener*.

**Have** generalmente significa *tener*, y es una de las palabras de más valor en el idioma inglés. Es necesaria para sobrevivir en todos los idiomas, porque siempre hay algo que deseamos *tener*: *Do you **have** water?* ¿Tienes agua?

*I don't **have** food.* No tengo comida.

*You guys **have** a house.* Ustedes tienen una casa.

*We **have** a problem.* Tenemos un problema.

*Do they **have** it?* ¿Lo tienen ellos?



## Has [jas]

**Has** es una forma de **have**, significa *tiene*, y la usas cuando hablas de una sola persona o cosa. Por ejemplo: Tina **has** a book. Tina **tiene** un libro.

My car **has** gas. Mi carro **tiene** gasolina.

The U.S.A. **has** fifty states. Estados Unidos **tiene** cincuenta estados.

## ¡VAMOS A REPASAR!

Primero lee lo que sigue en voz alta, y después escribe la traducción en español: **Don't smoke in the house!** \_\_\_\_\_

**We don't like hot food.** \_\_\_\_\_

**I don't speak much English.** \_\_\_\_\_

**My mother doesn't live in Mexico.** \_\_\_\_\_

**That laptop doesn't work well.** \_\_\_\_\_

**He doesn't want the shirt.** \_\_\_\_\_

**Do you have friends?** \_\_\_\_\_

**I have a big problem.** \_\_\_\_\_

**They don't have the money.** \_\_\_\_\_

**Francisco doesn't have a job.** \_\_\_\_\_

**Mary's sister doesn't have a dog.** \_\_\_\_\_

**Does your father have a white car?** \_\_\_\_\_



**38. ¡APUESTO QUE SÍ PUEDES!**



Llena los espacios en blanco con *have* o *has*: We \_\_\_\_\_ a very large yard.

That teacher \_\_\_\_\_ three new students.

Her blue suit \_\_\_\_\_ a pretty jacket.

This tree \_\_\_\_\_ many long branches.

I \_\_\_\_\_ a new big screen in my bedroom.

The chicken soup \_\_\_\_\_ a sour taste.

Do they \_\_\_\_\_ a red truck?

Mrs. Miller \_\_\_\_\_ four brothers and five sisters.

(Las respuestas están en la [página 191](#).)



# *The Great Secret* [de gréit sícret] (El gran secreto)

---

El gran secreto para hablar mucho inglés es que debes saber usar muchas palabras de acción. Juguemos con unas cuantas acciones. Simplemente di, **Please . . .** (Por favor).

**Please . . .** (Por favor)

## ¡AVISOS!

- Muchas palabras de acción son fáciles de recordar: • **visit** visitar • **control** controlar • **plant** plantar • Algunas acciones cambian su significado cuando se combinan con otras palabras: **get up** (levantarse); **get in** (entrar). Otras tienen dos significados en español: **save** (ahorrar o salvar). Recuerda también que no puedes traducir literalmente todos los verbos del inglés al español. Estos problemas te van a hacer sentir un poco inseguro, pero no temas. Se necesita mucho tiempo para aprender todo. Esta es una presentación muy general. Aprenderás más cuando empieces a hablar mucho más.

**watch** [uáitch] mirar  
**Please watch the video.**

**pay** [péi] pagar  
**Please pay the cashier.**

**buy** [bái] comprar

<b><i>carry</i></b>	[quérri]	llevar
<b><i>close</i></b>	[clóus]	cerrar
<b><i>come</i></b>	[cam]	venir
<b><i>dance</i></b>	[dans]	bailar
<b><i>drink</i></b>	[drinc]	beber
<b><i>drive</i></b>	[dráif]	manejar
<b><i>eat</i></b>	[it]	comer
<b><i>go</i></b>	[go]	ir
<b><i>leave</i></b>	[liiv]	salir
<b><i>live</i></b>	[lif]	vivir
<b><i>open</i></b>	[ópen]	abrir
<b><i>play</i></b>	[pléi]	jugar
<b><i>pull</i></b>	[pul]	jalar
<b><i>push</i></b>	[puch]	empujar
<b><i>read</i></b>	[rid]	leer
<b><i>return</i></b>	[ritérn]	volver
<b><i>run</i></b>	[ran]	correr
<b><i>sell</i></b>	[sel]	vender
<b><i>sleep</i></b>	[slip]	dormir
<b><i>speak</i></b>	[spik]	hablar
<b><i>study</i></b>	[stádi]	estudiar
<b><i>walk</i></b>	[uác]	caminar
<b><i>wash</i></b>	[uách]	lavar
<b><i>work</i></b>	[uérk]	trabajar
<b><i>write</i></b>	[ráit]	escribir



¡Hay una lista de los verbos irregulares en inglés al final de este libro!

## ***I Speak English!***

---

Muchas de las formas básicas de las palabras de acción pueden ser usadas para comunicar tus ideas:

<i>I <b>work</b> there.</i>	Trabajo allí.
<i>You <b>work</b> there.</i>	Trabajas allí.
<i>They <b>work</b> there.</i>	Trabajan allí.
<i>We <b>work</b> there.</i>	Trabajamos allí.

¿Te das cuenta? ¡Solamente necesitas **work** para hablar de mucha gente!

Pero, cuando se habla de una sola cosa o persona, la forma básica cambia: se necesita una s al final.

*He works there.* Él trabaja allí.

*She works there.* Ella trabaja allí.

Más ejemplos:

*My car works*      Mi carro funciona bien.  
*O.K.*

*It works great!*      ¡Funciona excelente!

*No one works*      Nadie trabaja hoy.  
*today.*

Otras palabras de acción cambian un poco cuando una sola persona hace la acción. Por ejemplo:

*I fish.*

*We try.*

*They go.*

*Ed fishes.*

*Mr. Sanchez tries.*

*She goes.*



### 39. ¡APUESTO QUE SÍ PUEDES!

¡Cámbialas!

***I work.*** ***José works*** \_\_\_\_\_.

***I drive.*** ***She*** \_\_\_\_\_.

***I play.*** ***Paula*** \_\_\_\_\_.

***I write.*** ***He*** \_\_\_\_\_.

***I walk.*** ***Mr. Smith*** \_\_\_\_\_.

(Las respuestas están en la [página 191.](#))

## ***Do* [du] and *Does* [das]**

Como nosotros ya sabemos, las palabras ***don't*** y ***doesn't*** siempre son usadas en inglés para expresar *que no*, y las ponemos antes de las palabras de acción. Las palabras ***do*** y ***does*** también son importantes. Se usan para formular preguntas. Mira los ejemplos que siguen:

<i>Where <b>do</b> you live?</i>	¿Dónde vives?
<i>I <b>don't</b> live here.</i>	[No vivo aquí.]
<i><b>Do</b> they like milk?</i>	¿Les gusta la leche?
<i>No, they <b>don't</b>. They like juice.</i>	[No. Les gusta el jugo.]
<i>What <b>do</b> you want?</i>	¿Qué quieres?
<i>I <b>don't</b> want anything</i>	[No quiero nada.]
<i><b>Does</b> she eat fish?</i>	¿Come ella pescado?
<i>No, she <b>doesn't</b>. She eats pork.</i>	[No. Ella come cerdo.]
<i>When <b>does</b> he work?</i>	¿Cuándo trabaja él?
<i>He <b>doesn't</b> work today.</i>	[No trabaja hoy.]
<i><b>Does</b> Mary dance well?</i>	¿Baila bien María?
<i>No, she <b>doesn't</b>. She sings.</i>	[No. Ella canta.]

Y también se emplean en afirmaciones. Por eso, cuando te pregunten algo, ¡escucha por ***do*** y ***does***!

<i><b>Do</b> you understand?</i>	<i>Yes, I <b>do</b>!</i>
<i><b>Does</b> Nancy understand?</i>	<i>Yes, she <b>does</b>.</i>



### **40. ¡APUESTO QUE SÍ PUEDES!**

Llena los espacios en blanco con ***do*** o ***does***:

\_\_\_\_\_ *you eat a lot of fruit?*

\_\_\_\_\_ *Ed speak Spanish?*

\_\_\_\_\_ *they have bicycles?*

**What \_\_\_\_\_ Philip want?**

**Where \_\_\_\_\_ you guys live?**

**When \_\_\_\_\_ we work?**

(Las respuestas están en la [página 191.](#))

## ¡Adelante con las acciones!

---

Todos los días aprenderás más y más palabras de acción. Aquí tienes algunas de mis favoritas, las cuales escucharás por todas partes:

<b>answer</b>	[ánser]	contestar	<b>hit</b>	[jit]	pegar
<b>arrange</b>	[aréinch]	arreglar	<b>join</b>	[chóin]	juntar
<b>ask</b>	[ask]	preguntar	<b>kiss</b>	[quis]	besar
<b>attend</b>	[aténd]	asistir	<b>learn</b>	[lern]	aprender
<b>avoid</b>	[avóid]	evitar	<b>lend</b>	[lend]	prestar
<b>begin</b>	[biguín]	empezar	<b>listen</b>	[lísen]	escuchar
<b>bet</b>	[bet]	apostar	<b>look for</b>	[luk for]	buscar
<b>break</b>	[bréic]	quebrar	<b>lose</b>	[lus]	perder
<b>chat</b>	[chat]	charlar	<b>love</b>	[lav]	amar
<b>clean</b>	[clin]	limpiar	<b>put</b>	[put]	poner
<b>climb</b>	[cláim]	subir	<b>receive</b>	[recív]	recibir
<b>cook</b>	[cuk]	cocinar	<b>rest</b>	[rest]	descansar
<b>cry</b>	[crái]	llorar	<b>ride</b>	[ráid]	montar
<b>cut</b>	[cat]	cortar	<b>save</b>	[séiv]	ahorrar o salvar
<b>die</b>	[dai]	morir	<b>sing</b>	[sing]	cantar
<b>dream</b>	[drim]	soñar	<b>spend</b>	[spend]	gastar
<b>email</b>	[íimeil]	mandar email	<b>stop</b>	[stap]	parar
<b>enjoy</b>	[enchói]	disfrutar	<b>survive</b>	[serváiv]	sobrevivir
<b>fight</b>	[fáit]	pelear	<b>swim</b>	[suím]	nadar
<b>find</b>	[fáind]	encontrar	<b>take</b>	[téik]	tomar

<b>fix</b>	[fix]	reparar	<b>tell</b>	[tel]	decir
<b>fly</b>	[flái]	volar	<b>text</b>	[tecst]	mandar texto
<b>forget</b>	[forguét]	olvidar	<b>touch</b>	[tach]	tocar
<b>give</b>	[guiv]	dar	<b>try</b>	[trái]	tratar
<b>grow</b>	[gróu]	crecer	<b>use</b>	[iús]	usar
<b>guess</b>	[gues]	adivinar	<b>weigh</b>	[uéi]	pesar
<b>hate</b>	[jéit]	odiar	<b>wish</b>	[uích]	desear
<b>help</b>	[jelp]	ayudar	<b>yell</b>	[iél]	gritar



## 41. ¡APUESTO QUE SÍ PUEDES!

¡Conéctalas!

<b>dream</b>	nadar
<b>fight</b>	encontrar
<b>find</b>	llorar
<b>help</b>	cortar
<b>swim</b>	besar
<b>cut</b>	soñar
<b>cook</b>	ayudar
<b>kiss</b>	pelear
<b>cry</b>	cocinar

(Las respuestas están en la [página 192](#).)

## Super-Actions!

No es posible explicar en este libro todas las formas de las **action words** en inglés. Pero, cuando empieces a tener más confianza, aprenderás muchas más por ti mismo. Por lo pronto, hay unas super-frases que puedes poner enfrente de las palabras de acción para expresarte mejor:

<b>I like to . . .</b>	[ái láik tu]	Me gusta		
<b>I have to . . .</b>	[ái jav tu]	Tengo que	<b>. . . work.</b>	trabajar.



<i>I need to ...</i>	[ái nid tu]	Necesito	<i>... eat.</i>	comer.
<i>I want to ...</i>	[ái uánt tu]	Quiero	<i>... go.</i>	ir.
<i>I should ...</i>	[ái chud]	Debo	<i>... sleep.</i>	dormir.
<i>I can ...</i>	[ái can]	Puedo		

## ¡ESCÓGELAS Y ÚSALAS!

- *I ... go.* Yo ... (tengo que, necesito, puedo) ir.
- *They ... study.* Ellos ... (deben, quieren) estudiar.
- *I want to ...* Quiero ... (empezar, escuchar).
- *We like to ...* Nos gusta ... (montar, volar, descansar).
- *They need to ...* Necesitan ... (cocinar, ayudar, tratar).
- *Dave cannot ...* David no puede ... (pelear, sobrevivir).

## What Are You Doing? [uát ar iú dúin] (¿Qué estás haciendo?)

Ahora que entendemos la importancia de las palabras de acción, vamos a aprender una forma sencilla para usarlas en conversaciones prácticas.

### ¡AVISOS!

- Tal vez has notado que al usar -**ing** hay unos cambios en la forma escrita de algunas palabras de acción: *dance*, *dancing*. Pero no te preocupes por eso; la pronunciación de las palabras de acción es lo más importante por ahora.

- Recuerda que en inglés siempre necesitas incluir las palabras personales: *Are **you** working at the market?*

***She's** not running in the park.*

***They** are not speaking Spanish.*

***I** am making a hat.*

Las tres letras **ing** al final de una palabra casi siempre nos dicen que una acción está pasando en el momento presente:

*I'm **working**.*

Estoy trabajando.

*John **is speaking**.*

Juan está hablando.

*They're **dancing**.*

Están bailando.

Lo único que necesitas para usar esta terminación es una palabra de acción. Mira los ejemplos siguientes:

**eat**

comer

**eating**

comiendo

**play**

jugar

**playing**

jugando

**learn**

aprender

**learning**

aprendiendo

Empecemos con **am**, **is** y **are** para hacer oraciones completas:

***I am eating**.*

Yo estoy comiendo.

***She is playing**.*

Ella está jugando.

***We are learning**.*

Nosotros estamos aprendiendo.

***He's dancing**.*

Él está bailando.

***They are studying**.*

Ellos están estudiando.



## 42. ¡APUESTO QUE SÍ PUEDES!

¡Traduce y practica esta conversación con tus amigos! Cambia las palabras, si quieres:

***Where's Mary?***

***She is working. She's cleaning tables and washing dishes at the Italian restaurant.***

Ahora, traduce y lee en voz alta:

*Bill and Cecilia are kissing in the car.*

*My father isn't listening to the podcast.*

*The baby is crying, and his sister is yelling.*

*Those trees in the garden are growing fast.*

*Is the manager using a printer in the office?*

*Tom is listening to us and answering our questions.*

(Las respuestas están en la [página 192](#).)

## ¡ESCÓGELAS Y ÚSALAS!

- **Who is . . . ?** ¿Quién está . . . (jugando, pagando, comiendo)?
- **We're not . . .** No estamos . . . (yendo, manejando, limpiando).
- **I'm . . . now.** Estoy . . . (trabajando, aprendiendo) ahora mismo.
- **Are you . . . ?** ¿Estás . . . (saliendo, volviendo)?
- **Anne isn't . . .** Ana no está . . . (corriendo, visitando).
- **My friend is . . .** Mi amigo está . . . (gritando, caminando).
- **Are the boys . . . ?** ¿Están los muchachos . . . (jugando, cantando)?
- **We aren't . . .** No estamos . . . (gastando, mandando textos).
- **I am . . . my car.** Estoy . . . (reparando, buscando) mi carro.

## ¡VAMOS A REPASAR!

### ¡AVISOS!

Cuando hablamos en español,  
ponemos varias palabras pequeñas

al lado de las **action words**. Nota la traducción y posición de “las chiquitas”: *I see **it**. **Lo** veo.*

*She's calling **me**. **Me** está llamando.*

*You're telling **us**. **Nos** estás diciendo.*

*He writes **you**. **Te** escribe.*

*We're asking **them**. **Les** estamos preguntando.*

*Mary's texting **him**. Mary **le** está mandando un texto.*

1. Traduce y pronuncia en voz alta: ***Geraldo watches TV in the afternoon.***

*Mrs. Smith tries to sleep on the sofa at night.*

*We don't work at the factory every day.*

*She doesn't go to school on Sundays.*

*Do you speak Spanish or Italian?*

*Does your friend drink coffee or tea?*

2. ¡Practica!

*He sings.      He doesn't sing.      Does he sing?*

*She dances.      She doesn't dance.      Does she dance?*

*Jim reads.      Jim doesn't read.      Does Jim read?*

3. ¡Conversa!

*Where do you work?      At the supermarket. And you?*

*I don't work. I'm a student.      Really? Where do you go to school?*

*At the university.      What do you study?*

*Art and music.      That's great!*

## ***I'm Going! [áim góin] (¡Me voy!)***

---

Algo importante ocurre cuando cambiamos **go** (ir) a la palabra **going**; ésta tiene **dos usos** muy poderosos en inglés: **1.** Se usa **going** para contestar la

pregunta ¿Adónde vas?

*I'm **going** to Puerto Rico.*    Voy a Puerto Rico.

2. Y se usa **going** para decir qué vas a hacer.

*I'm **going** to dance!*    ¡Voy a bailar!

Mira estos otros casos:

*You are **going to** my hotel.*

*He's **going to** the restaurant.*

*She's **going to** eat.*

*We're **going to** drive.*



## ***Going to the Future* [góin tu de fiúchur] (Procediendo al futuro)**

---

En lo que antecede habrás notado que a veces **going** incluye la palabra **to**. **Going to . . .** es una forma que usamos para hablar del futuro: *I'm **going to** study tomorrow* (Voy a estudiar mañana).

Pero existe otra manera más sencilla en inglés para hablar del futuro. Observa lo que puedes hacer combinando algunas palabras de acción con **will** y **won't**:

<i>I <b>will</b> clean.</i>	[ái uíl clin]	Limpiaré.
<i>He <b>will</b> play.</i>	[ji uíl pléi]	Jugará.
<i>We <b>will</b> go.</i>	[uí uíl go]	Iremos.
<i>They <b>won't</b> eat.</i>	[déi uónt it]	No comerán.
<i>She <b>won't</b> sell.</i>	[chi uónt sel]	No venderá.
<i>You <b>won't</b> know.</i>	[iú uónt nóu]	No sabrás.



### 43. ¡APUESTO QUE SÍ PUEDES!

Repasa y revisa los usos de las palabras de acción:

**What do you do?**      ¿Qué haces?

**What are you doing?**      ¿Qué estás haciendo?

**What are you going to do?**      ¿Qué vas a hacer?

*I **work** a lot.*      Trabajo mucho.

*I'm **working** now.*      Estoy trabajando ahora mismo.

*I'm **going to work** later.*      Voy a trabajar más tarde.

¿Cuánto inglés sabes? Traduce:

*I'm **going to Argentina**.* \_\_\_\_\_.

*We're **not going to Texas**.* \_\_\_\_\_.

*Fred **is going to run**.* \_\_\_\_\_.

*Mrs. Edwards **isn't going to cook**.* \_\_\_\_\_.

*We **will dance at the club**.* \_\_\_\_\_.

*We won't drive to the desert.* \_\_\_\_\_.

*What are you going to do?* \_\_\_\_\_.

*Where are you going?* \_\_\_\_\_.

(Las respuestas están en la [página 192.](#))

## ***What Were You Doing?* [uát uéar iú dúin] (¿Qué estabas haciendo?)**

---

Aunque hay numerosas frases para hablar de lo pasado, por ahora tú sólo necesitas dos palabras sencillas:

### ***was* [uoás]**

*I was sick.* Yo estaba enfermo.

*She was there.* Ella estaba allí.

*He was at home.* Él estaba en casa.

### ***were* [uéar]**

*You were right.* Estabas correcto.

*They were good.* Estaban buenos.

*We were lost.* Estábamos perdidos.

Estas dos palabras son muy fáciles de usar porque ya has aprendido cómo usar el **ing** con las palabras de acción. Lee estos ejemplos:

**¡AVISOS!** 

Existen palabras que van muy bien con las palabras de acción porque expresan cómo hacemos las cosas. Todas ellas terminan con **ly**: **briefly** [bríflí] brevemente

**correctly** [coréctli] correctamente

**effectively** [iféctivli] efectivamente

**immediately** [imídiatli] inmediatamente

**sincerely** [sincírli] sinceramente

**usually** [iúsuali] usualmente

Estudia estos ejemplos:

We speak **sincerely**. Hablamos sinceramente.

John wasn't working **effectively**. Juan no estaba trabajando efectivamente.

They're reading **perfectly**. Ellos están leyendo perfectamente.

**Usually** it rains. Usualmente llueve.

I was **playing** tennis. Yo estaba jugando tenis.

Mary was not **dancing**.  
María no estaba bailando.

Were they **kissing**? ¿Se estaban besando ellos?

The plants were **growing**.  
Las plantas estaban creciendo.



#### 44. ¡APUESTO QUE SÍ PUEDES!

¿Entiendes la diferencia? Llena el espacio con **was** o **were**:

**My friends are reading.** My friends were reading.

**I am not talking.** I \_\_\_\_\_ not talking.

**Bill is sleeping.** Bill \_\_\_\_\_ sleeping.

**We are cooking.** We \_\_\_\_\_ cooking.

**Are you watching TV?** \_\_\_\_\_ you watching TV?

(Las respuestas están en la [página 192](#).)

Escribe tus propias oraciones aquí:



---

---

---

## *What Happened?* [uát jápend] (¿Qué pasó?)

---



Desafortunadamente, en inglés hay muchas maneras de contar nuestras experiencias pasadas. Estas formas las aprendemos después de estudiar y practicar mucho, o al tomar clases de gramática. Por lo tanto, para los que

no saben mucho inglés, es mejor usar sólo las palabras importantes. Así se les facilitará la comunicación de sus ideas.

Créeme, estas palabras te serán útiles inmediatamente:

**did** [did] hice, hiciste, hizo, hicimos, hicieron

**went** [uént] fui, fuiste, fue, fuimos, fueron

**had** [jad] tenía, tenías, tenía, teníamos, tenían

**said** [sed] dije, dijiste, dijo, dijimos, dijeron

## ¡AVISOS!

- No todas las palabras del “pasado” son tan raras (irregulares). La mayoría de ellas son consistentes (regulares) y tienen las letras **ed** al final: *I worked*. [uérkt] Trabajé.  
*They played*. [pléid] Jugaron.  
*He planted*. [plánted] Plantó.
- Existen muchas palabras claves en tiempo pasado. En este libro sólo aparecen las más importantes. Si deseas otras, consulta un libro de estudio.
- ¿Recuerdas las palabras **do** y **does**? Usa **did** de la misma manera para hablar del pasado:  
*Do you drive?* ¿Manejas?  
*Did you drive?* ¿Manejaste?  
*Does she sing?* ¿Canta ella?  
*Did she sing?* ¿Cantó ella?

Además las puedes usar con todo el mundo:

*I did the work.* Yo hice el trabajo.

*He **went** to the park!*    ¡Él fue al parque!  
*She **had** a problem.*    Ella tenía un problema.  
*They **said** no!*    ¡Ellos dijeron que no!

Aquí siguen unas más:

***Yesterday I . .*** (Ayer yo . . .)

.

beber:	<b>drink</b>	[drinc]	. . . <b>drank</b>	[dranc]
comer:	<b>eat</b>	[it]	. . . <b>ate</b>	[éit]
comprar:	<b>buy</b>	[bái]	. . . <b>bought</b>	[bat]
escribir:	<b>write</b>	[ráit]	. . . <b>wrote</b>	[róut]
hacer:	<b>make</b>	[méik]	. . . <b>made</b>	[méid]
leer:	<b>read</b>	[rid]	. . . <b>read</b>	[red]
manejar:	<b>drive</b>	[dráiv]	. . . <b>drove</b>	[drov]
pagar:	<b>pay</b>	[péi]	. . . <b>paid</b>	[péid]
tomar:	<b>take</b>	[téik]	. . . <b>took</b>	[tuk]
vender:	<b>sell</b>	[sel]	. . . <b>sold</b>	[sold]
ver:	<b>see</b>	[si]	. . . <b>saw</b>	[sa]



## 45. ¡APUESTO QUE SÍ PUEDES!

### ¡AVISOS!

- Recuerda que todas las traducciones y pronunciaciones de las palabras de acción no son exactas. Pero son suficientes para que te entiendan.

- Para comprender las preguntas que se refieren a acciones, siempre pon mucha atención a las primeras palabras: **Do you speak Spanish?**  
—Yes, **I do.**  
**Are you learning English?**  
—Yes, **I am!**  
**Is Lupe going to drive?**  
—No, she **isn't.**  
**Will you help me?**  
—Yes, **I will.**  
**Does Tomás read?**  
—No, he **doesn't.**  
**Was the car blue?**  
—Yes, it **was.**  
**Were they dancing?**  
—No, they **weren't.**  
**Did you go?**  
—No, **I didn't.**  
**Did Juan leave?**  
—Yes, he **did.**  
**Did they play?**  
—Yes, they **did.**

Use más papel si es necesario. ¡Practica! Cámbialas a lo pasado: ***I eat salads. I ate salads.***

***We sell vegetables.*** \_\_\_\_\_

***Linda goes to church.*** \_\_\_\_\_

***He drives a bus.*** \_\_\_\_\_

***They drink wine.*** \_\_\_\_\_

***Bob has fantastic parties!*** \_\_\_\_\_

Traduce, por favor:

***What happened at 12:00?***

*Pete and I did the work in the garden.*

*They had a party at the hotel.*

*Everybody went to the movies.*

*Mr. and Mrs. Thomas bought the car.*

*The children played in the park on Saturday.*

*We wrote a lot in our English class.*

*My brother ate the sandwich and drank the milk.*

*Did you drive your car yesterday?*

*I didn't go to church at nine o'clock.*

(Las respuestas están en la [página 192.](#))

## ¡ESCÓGELAS Y ÚSALAS!

- ***I ... it.*** Yo lo ... (tenía, dije, hice).
- ***She's writing ...*** Ella está escribiendo ... (perfectamente, correctamente).
- ***... cooking.*** (Estábamos, Estabas) ... cocinando.
- ***They ...*** Ellos ... (limpiarán, trabajarán, bailarán).
- ***... San Francisco.*** (Vamos a, Voy a) ... San Francisco.
- ***... play tennis.*** (Van a, Vas a) ... jugar tenis.
- ***Does ... ?*** ¿(Trabaja él, Fuma ella)?
- ***Do ... ?*** ¿(Bailas tú, Manejan ellos)?
- ***... to the supermarket.*** (Fuimos, Fui) ... al supermercado.
- ***He ...*** Él (cantó, comió, pagó).
- ***Did ... ?*** ¿(Trabajaste, Jugaste)?

# ¡VAMOS A REPASAR!

## ¡AVISOS!

- Ahora puedes empezar a comparar todo: *She played **well***. Jugó bien.  
*She played **better***. Jugó mejor.  
*She played **the best***. Jugó lo mejor.  
*They're **bad***. Son malos.  
*They're **worse***. Son peores.  
*They're **the worst***. Son los peores.
- Recuerda que aprenderás más formas de comparación cuando hables más inglés.
- A través del uso vas a hallar similitudes en las estructuras gramaticales del inglés (por ejemplo, la terminación **ing**). Apúntalas en un cuaderno y memorízalas.
- Lee mucho en inglés, pues es el mejor método para aprender la gramática. Empieza con las palabras sencillas. Al principio, lee libros para niños. Y no tengas vergüenza. ¡Eres un bebito en el mundo del inglés!

Di una frase usando cada una de las palabras siguientes: **am** *I am a good student.*

**is** \_\_\_\_\_

**are** \_\_\_\_\_

**not** \_\_\_\_\_

**don't** \_\_\_\_\_

**have** \_\_\_\_\_

**has** \_\_\_\_\_

**work** \_\_\_\_\_

**works** \_\_\_\_\_

**do** \_\_\_\_\_

**does** \_\_\_\_\_

**doesn't** \_\_\_\_\_

**working** \_\_\_\_\_

**going** \_\_\_\_\_

**will** \_\_\_\_\_

**was** \_\_\_\_\_

**were** \_\_\_\_\_

**did** \_\_\_\_\_

**went** \_\_\_\_\_

**had** \_\_\_\_\_

**me** He is talking to me.

**him** \_\_\_\_\_

**them** \_\_\_\_\_

**us** \_\_\_\_\_

Escribe los verbos en la columna de la derecha. →

## COMMON ACTIONS

RWKO	<b>WORK</b>
VRIDE	
DAER	
YSDTU	
VAELE	
IREWT	
WCHTA	
UNRETR	
AKESP	
RDNKI	
CANED	
PELSE	

(Las respuestas están en la [página 192.](#))



# **CAPÍTULO *EIGHT***

**[éit]**

**8**


***Details***

**[díteils]**

**(Los detalles)**

# ¡Dime When!

---



Ahora que estamos familiarizados con las palabras de acción y con el vocabulario básico que hemos adquirido, llegó el momento de presentarte las palabras y frases más conocidas relativas al tiempo:

<i>after</i>	[áfter]	después
<i>again</i>	[aguén]	otra vez
<i>already</i>	[alrédi]	ya
<i>always</i>	[álueys]	siempre
<i>a moment</i>	[a móment]	un momento
<i>at dawn</i>	[at dan]	a la madrugada
<i>at dusk</i>	[at dask]	al anochecer
<i>at sunset</i>	[at sánset]	a la puesta del sol
<i>awhile</i>	[auáil]	un rato
<i>before</i>	[bifór]	antes
<i>during</i>	[dúrin]	durante


<i>early</i>	[érli]	temprano
<i>every day</i>	[éveri déi]	todos los días
<i>just</i>	[chast]	apenas
<i>last month</i>	[last mondt]	el mes pasado
<i>last night</i>	[last náit]	anoche
<i>late</i>	[léit]	tarde
<i>later</i>	[léiter]	más tarde
<i>lots of times</i>	[lats av táims]	muchas veces
<i>many years ago</i>	[méni llirs agó]	hace muchos años
<i>never</i>	[néver]	nunca
<i>next week</i>	[next uík]	la próxima semana
<i>now</i>	[náu]	ahora
<i>once</i>	[uáns]	una vez
<i>right now</i>	[ráit náu]	ahora mismo
<i>someday</i>	[sámdei]	algún día
<i>sometimes</i>	[sámtaíms]	a veces
<i>soon</i>	[sun]	pronto
<i>the day after tomorrow</i>	[de déi áfter tumárou]	pasado mañana
<i>the day before yesterday</i>	[de déi bifór iésterdei]	anteayer
<i>then</i>	[den]	entonces
<i>today</i>	[tudéi]	hoy día
<i>tomorrow</i>	[tumárou]	mañana
<i>tomorrow morning</i>	[tumárou mórnin]	mañana por la mañana
<i>tonight</i>	[tunáit]	esta noche
<i>twice</i>	[tuáis]	dos veces
<i>until</i>	[antíl]	hasta
<i>yesterday</i>	[iésterdei]	ayer
<i>yet</i>	[iét]	todavía

***Jaime: When is the party?***

***Marta: Today!***

***Later!***

*After work!*



## ¡ESCÓGELAS Y ÚSALAS!

- ***I work . . .*** Trabajo . . . (hoy día, siempre).
- ***I'm working . . .*** Estoy trabajando . . . (ahora mismo, tarde).
- ***I was working . . .*** Estaba trabajando . . . (ayer, el mes pasado).
- ***I won't work . . .*** No trabajaré . . . (después, pasado mañana).
- ***I'm going to work . . .*** Voy a trabajar . . . (mañana, el próximo año).



### 46. ¡APUESTO QUE SÍ PUEDES!

Lee en voz alta y contesta las preguntas después: *I'm eating now and I will run later. When will you run?* (Más tarde)

---

*We always read, but we never write. When do you read?* (Siempre)

---

*They sometimes work from dawn to dusk. **When do they work?*** (Hasta el anochecer) \_\_\_\_\_

*She danced many years ago, and she's going to dance next week. **When is she going to dance?*** (La semana próxima)  
\_\_\_\_\_

Conversa y contesta la pregunta después:

***When is English class?***      ***Tonight at six.***

***Are you going to study today?***      ***Yes. I'm going to practice with my American friend after work.***

***Where are you going now?***      ***To lunch.***

***What are you going to do later today?***      (Voy a estudiar) \_\_\_\_\_

Estudia y contesta la pregunta después:

***I saw Tony last night. We danced awhile, ate some food, and talked until the restaurant closed. Then we drove to the beach. It was very late.***

***What did you do after the restaurant closed?***

(Manejamos a la playa)

(Las respuestas están en la [página 192.](#))

## ¡Dime Where!

---

Con las palabras que siguen, tú puedes contestar muchas preguntas relativas a ***Where?*** (¿Dónde?). Puedes usarlas solas, pero suenan mucho mejor cuando se encuentran dentro de una oración. ¡Sin estas localizaciones, estarás perdido!

## ¡AVISOS!



- La palabra *en* del español significa muchas cosas en inglés: **at**, **on**, **in**. Por ejemplo: *Mickey is **at** Disneyland*. Mickey está en Disneyland.  
*The tablet is **on** the table*. La tableta está en la mesa.  
*Your money is **in** my wallet*. Tu dinero está en mi cartera.
- Prueba el uso de estas palabras con “las acciones” más comunes: *I live **downstairs***. Vivo **abajo**.  
*I work **inside***. Trabajo **adentro**.
- Busca oportunidades para practicar estas frases usando los mandatos: *Go **around** the house!* ¡Vete **alrededor de** la casa!

**above**

[abáv]

por encima de

**against**

[aguénst]

contra

**along**

[aláng]

a lo largo de

**around**

[aráund]

alrededor de

**at the bottom of**

[at de bátam]

al fondo de

**behind**

[bijáind]

detrás de

**between**

[bituín]

entre

**down**

[dáun]

abajo

<i>far</i>	[fár]	lejos
<i>from</i>	[fram]	desde
<i>in front of</i>	[in front av]	enfrente de
<i>inside</i>	[insáid]	adentro
<i>near</i>	[níer]	cerca
<i>on top of</i>	[an tap av]	encima de
<i>outside</i>	[áutsaid]	afuera
<i>over</i>	[óver]	sobre
<i>toward</i>	[tóurds]	hacia
<i>under; below</i>	[ándér; bilóu]	debajo de
<i>up</i>	[ap]	arriba

## ¡ESCÓGELAS Y ÚSALAS!

- *I'm going to put it . . .* Voy a ponerlo . . . (adentro, arriba).
- *The office is . . .* La oficina está . . . (detrás, cerca).
- *The mouse is running . . .* El ratón está corriendo . . . (lejos, afuera).



### 47. ¡APUESTO QUE SÍ PUEDES!

¿Qué significan estas palabras? ¡Traduce!

***Go outside and look under that tree.***

***Your dog is running around my yard along the fence!***

***I go to the gas station near the school. It's between the hospital and the supermarket.***

(Las respuestas están en la [página 193](#).)

## La Conexión #2

---

¡Se terminó el juego! Ya llegó el momento de que los principiantes se hagan a un lado. ¡Lo que viene es sólo para los expertos! Ahora que ya conoces las palabras más importantes en inglés, vamos a combinarlas usando las técnicas que ya hemos visto. La clave es continuar formando grupos de palabras de la misma manera que lo hacemos en español pero sin miedo de cometer errores. Aquí tienes una fórmula muy sencilla:

**Person + Action + Place + Time = A lot of English!**

la	la	el	el
persona	acción	lugar	tiempo

Lee cada palabra en voz alta:

**Robert is working at the store now.**

Roberto      está      en la tienda      ahora.  
trabajando

Para dar una descripción en detalle, hazlo de una forma más elaborada.

Ejemplos: **My friend Bob is working at the new store today with Mary.**

Mi amigo Roberto está trabajando en la nueva tienda hoy con María.

**My American friends, Bob and Ed, aren't working a lot at the new store now, because they have classes every day.**

Mis amigos americanos, Roberto y Eduardo, no están trabajando mucho en la nueva tienda ahora, porque tienen clases todos los días.

¡Experimenta con mezclar el orden de las frases!

**I have a broken arm, and I can't play at the park with the other girls on Saturday.**

Tengo el brazo quebrado, y el sábado no puedo jugar en el parque con las otras muchachas.

¡O trata de formar una pregunta!



***Is your sister going to the store, and is she going to buy food for dinner and candy for the kids?***

¿Va tu hermana a la tienda, y va a comprar la comida para la cena y dulces para los niños?

¡No hay nada de lo que no puedas hablar!

***A fat elephant was bathing in the river yesterday and was eating the plants under the water.***

Un elefante gordo estaba bañándose en el río ayer y estaba comiendo las plantas que estaban debajo del agua.

Cuando tú seas ***excellent*** combinando palabras en inglés, podrás sin ningún esfuerzo aplicar la regla de muchos, la regla del reverso, y la regla de combinar. Recuerda, cuanto más trates . . . ¡mejor te saldrá! Aplica la regla de combinar a los mandatos. Repasa los que ya hemos aprendido y añade algunas palabras extras: ***Go!*** ¡Vete!

***Go with Mary!*** ¡Vete con María!

***Go with Mary and work in the office!*** ¡Vete con María y trabaja en la oficina!

## ¡Sugerencias!

- Un cambio en el orden de las palabras no afecta mayormente el significado del mensaje.
- Cuando necesites detenerte un momento para poner tus pensamientos en orden, usa la frase ***Wait a minute!*** [uéit a mínat] (¡Espera un minuto!).

## R.M.V.P. (Repetir, Murmurar, Visualizar y Pausar)

---

Mientras tu cadena de palabras en inglés va creciendo, vas a necesitar técnicas que te ayudarán a superar esos pequeños obstáculos que entorpecen

la comunicación. En vez de abandonar una buena conversación, trata el método **R.M.V.P.**—**Repeat** (repetir), **Mumble** (murmurar), **Visualize** (visualizar) y **Pause** (pausar). Este sistema es excelente para mantener una línea de comunicación, así que apréndelo ahora mismo.

## **Repeat!** [ripít] (¡Repetir!)

Repetir lo que escuchas es una de las mejores maneras de adquirir un idioma mientras conversas. Escuchar y decir las palabras nuevas más de una vez (en vez de no hacer nada) hará que comprendas y hables mucho más rápido, **Understand?** Yes, **I understand!**

## **Mumble!** [mámbol] (¡Murmurar!)

Así de ridículo como parece, mientras estés aprendiendo el inglés, una manera segura de mantener tu parte en una conversación es murmurar o balbucear aquellas palabras, o parte de ellas, de las cuales tú no estás seguro. Es preferible combinar el inglés con Spanglish y hasta con tus propias “creaciones” de palabras que darte por vencido a mitad de una conversación.

## **Visualize!** [víschualais] (¡Visualizar!)

Al escuchar o al hablar, trata de visualizar la palabra desconocida en su forma escrita. Ya que en inglés las palabras no se pronuncian de la misma manera como se escriben, te será más fácil imaginarte la palabra como se escribiría en español.

¡Inténtalo y verás!

**book** [buk] \_\_\_\_\_

**table** [téibol] \_\_\_\_\_

**chair** [cher] \_\_\_\_\_

Además, muchas palabras son casi iguales en los dos idiomas: **person** persona **important** importante **tennis** tenis ¿Sigues usando la otra técnica de visualización? Tampoco dejes de asociar las nuevas palabras con figuras. Aquí tienes algunas de mis favoritas: **library** (biblioteca) se ve como *libro* **car** (coche) se ve como *carro* **mirror** (espejo) se ve como *mirar*

## ***Pause!*** [póas] (¡Pausar!)

En aquellos momentos de silencio forzado cuando tú estás desesperado tratando de recordar palabras y formas de responder . . . Con tono y gesto de distracción susurra estas palabras que te darán tiempo para pensar: **Well** . . . [uél] pues . . . **O.K** . . . [oquéi] bueno . . .

**Uh** . . . [aa] este . . . **Let's see** . . . [lets sí] a ver . . .

**What I mean is** . . . [uát ái min is] o sea . . .

El uso de pausas en inglés es igual al uso de éstas en español. Pon dos o tres de ellas juntas: **Well . . . O.K . . . Let's see . . . !** ¡Pues . . . bueno . . . a ver!

## **¡VAMOS A REPASAR!**

Usa estas palabras para contestar las siguientes preguntas. Mira el ejemplo:

**after**      **always**

**before**

**When is Christmas?**

**It is after Thanksgiving.**

\_\_\_\_\_

\_\_\_\_\_

**at**      **near**

**next to**

**Where are you now?**

**I'm at my house.**


\_\_\_\_\_

\_\_\_\_\_

# WHEN

## Horizontales    Verticales

- |                     |                      |
|---------------------|----------------------|
| 3. <i>antes</i>     | 1. <i>esta noche</i> |
| 4. <i>pronto</i>    | 2. <i>nunca</i>      |
| 6. <i>siempre</i>   | 5. <i>ahora</i>      |
| 9. <i>mes</i>       | 7. <i>tarde</i>      |
| 10. <i>semana</i>   | 8. <i>a veces</i>    |
| 11. <i>durante</i>  |                      |
| 12. <i>temprano</i> |                      |



(Las respuestas están en la [página 193.](#))

# **CAPÍTULO *NINE***

**[náin]**

**9**

***Beyond the Basics***

**[billónd de béisics]**

**(Después de lo básico)**


## ***Do You Want to Play? [du iú uántu pléi]*** **(¿Quieres jugar?)**

---

A los norteamericanos, igual que a los latinos, les gustan los **sports** [esports] (deportes). El béisbol es el deporte más popular, así como para los latinos es el fútbol. También, a mucha gente le encanta el fútbol americano y el baloncesto. Hay docenas de deportes diferentes en el mundo, y siempre algún norteamericano que está mirando o hablando de uno de éstos. Muchos de los juegos de pelota son transmitidos por la televisión, el internet o la radio en inglés. Por lo tanto, en caso que quieras escuchar para practicar y mejorar tu entendimiento, lo siguiente te será útil: ***I'm going to watch . . .***

<b><i>baseball</i></b>	[béisbal]	béisbol
<b><i>basketball</i></b>	[básquetbal]	baloncesto
<b><i>bowling</i></b>	[bóulin]	boliche
<b><i>boxing</i></b>	[bácsin]	boxeo
<b><i>diving</i></b>	[dáivin]	buceo
<b><i>extreme sports</i></b>	[ekstrím sports]	deportes extremos
<b><i>football</i></b>	[fútbal]	fútbol americano
<b><i>mixed martial arts</i></b>	[mikst márchal arts]	combinaciones de artes marciales
<b><i>soccer</i></b>	[sáquer]	fútbol
<b><i>tennis</i></b>	[ténis]	tenis
<b><i>volleyball</i></b>	[válibal]	vóleibol

***¡Muchas palabras  
suenan como el  
español!***



Date cuenta que los latinoamericanos han adoptado muchas palabras “deportivas” del inglés, y sin variar mucho su pronunciación:

*golf      surfing      hockey      badminton      pickle ball*

Y aquí tienes unos deportes que son palabras de acción:

<b>biking</b>	[báiquin]	montar bicicleta
<b>fishing</b>	[fíchín]	pescar
<b>flying</b>	[fláiiin]	volar
<b>hiking</b>	[jáiquin]	caminar
<b>horseback riding</b>	[jórsbac ráidin]	montar a caballo
<b>running</b>	[ránin]	correr
<b>sailing</b>	[séilin]	navegar
<b>skating</b>	[squéitin]	patinar
<b>skiing</b>	[squíin]	esquiar

## ¡ESCÓGELAS Y ÚSALAS!

- **Do you like . . . ?** ¿Te gusta . . . (el béisbol, el boliche)?
- **I don't understand . . . .** No entiendo . . . (el baloncesto, el hockey).
- **. . . is good exercise.** (Correr, El tenis) . . . es buen ejercicio.

¡Aprende estas frases campeonas!

<b>Do you play?</b>	¿Sabes jugar?
<b>Who won?</b>	¿Quién ganó?
<b>Who lost?</b>	¿Quién perdió?
<b>What's the score?</b>	¿Cuál es el puntaje?

¡Vas a ganar con estos vocablos!

<b>athlete</b>	[ádtlit]	atleta <b>Christy is a great athlete!</b>
<b>ball</b>	[bal]	pelota o bola
<b>champion</b>	[chámpion]	campeón
<b>coach</b>	[cóuch]	entrenador
<b>court</b>	[cort]	cancha
<b>equipment</b>	[icuípment]	equipo
<b>field</b>	[fild]	campo
<b>game</b>	[guéim]	juego
<b>gymnasium</b>	[chimnéisiam]	gimnasio
<b>helmet</b>	[jélmet]	casco
<b>match</b>	[match]	partido
<b>net</b>	[net]	red



<b>players</b>	[pléiers]	jugadores
<b>practice</b>	[práctis]	práctica
<b>racket</b>	[ráquet]	raqueta
<b>stadium</b>	[stéidiam]	estadio
<b>team</b>	[tim]	equipo
<b>uniform</b>	[iúniform]	uniforme



#### 48. ¡APUESTO QUE SÍ PUEDES!

##### ¡AVISOS!



- Trata de aprender más de estas frases y palabras con tus compañeros de deportes.
- Estudia la historia, los personajes y las reglas de los deportes más populares en la ciudad donde vives. Aprende los nombres de los equipos profesionales en tu región. ¡La mayoría de los americanos ponen mucho énfasis en el deporte!

Contesta las siguientes preguntas:

***Do you need a glove to play baseball?***

***Is there a net in tennis?***

***How many players are on a basketball team?***

¡Conéctalas!

<b>stadium</b>	pelota
<b>net</b>	entrenador

<b>ball</b>	estadio
<b>team</b>	juego
<b>game</b>	red
<b>coach</b>	equipo



(Las respuestas están en la [página 193](#).)

## ***My Favorite Hobby [mái féivoret jábi] (Mi pasatiempo favorito)***

---

Igual que en Latinoamérica, los **hobbies** [jábis] (pasatiempos) en los Estados Unidos son muy variados y cambian según sea el gusto de cada persona. Así que, ¿cuáles de estas palabras en inglés podrían ayudarte en tu tiempo libre?

<b>acting</b>	[áctin]	actuación
<b>antiques</b>	[antícs]	antigüedades
<b>cards</b>	[cards]	naipes o cartas
<b>checkers</b>	[chéquers]	juego de damas
<b>chess</b>	[ches]	ajedrez
<b>coins</b>	[cóins]	monedas
<b>concerts</b>	[cánserts]	conciertos
<b>drawing</b>	[dróin]	dibujo
<b>fantasy sports</b>	[fántasi sports]	deportes de fantasía
<b>gardening</b>	[gáardenin]	jardinería
<b>hanging out</b>	[jánguín áut]	estar con los amigos
<b>movies</b>	[múvis]	películas
<b>music</b>	[miúsic]	música
<b>painting</b>	[péintin]	pintura
<b>photography</b>	[fotágrafi]	fotografía
<b>poker</b>	[póquer]	póker
<b>puzzles</b>	[pásels]	rompecabezas
<b>reading</b>	[rídín]	lectura
<b>relaxing</b>	[riláksin]	ocio
<b>stamps</b>	[stamps]	estampillas
<b>traveling</b>	[trávelin]	viajes
<b>video games</b>	[video guéims]	videojuegos



## ***Play with Toys! [pléi uíd tóis] (¡Juega con los juguetes!)***

---

Además de los **games** [guéims] (juegos), todos crecemos jugando con juguetes. Los niños de todas las edades querrán saber los nombres en inglés de los artículos más comunes para el juego:

<b><i>action figure</i></b>	[ákchen fíguiur]	figura de acción
<b><i>airplane</i></b>	[érplein]	avión
<b><i>balloon</i></b>	[balún]	globo
<b><i>bicycle</i></b>	[báisecol]	bicicleta
<b><i>blocks</i></b>	[blacs]	cubos
<b><i>cartoons</i></b>	[cartúns]	caricaturas
<b><i>clay</i></b>	[cléi]	arcilla
<b><i>crayons</i></b>	[créllans]	crayones
<b><i>dinosaur</i></b>	[dáinosor]	dinosaurio
<b><i>doll</i></b>	[dal]	muñeca
<b><i>foosball</i></b>	[fúsbol]	fútbol de mesa
<b><i>kite</i></b>	[káit]	cometa
<b><i>magic</i></b>	[máchic]	magia
<b><i>magnets</i></b>	[mágnets]	imanes
<b><i>marbles</i></b>	[márbels]	canicas
<b><i>robot</i></b>	[róbot]	robot
<b><i>scooter</i></b>	[escúter]	escúter
<b><i>skateboard</i></b>	[squéitbord]	patineta
<b><i>skates</i></b>	[squéits]	patines

***sled***

***spaceship***

***storybook***

***stuffed toy***

***toy soldier***

***toy train***

***tricycle***

***truck***

[sled]

[spéichip]

[stóri buk]

[staft tói]

[tói sólcher]

[tói trein]

[tráisical]

[trac]

trineo

nave espacial

librito de cuentos




animal de peluche

soldado de juguete

tren de juguete

triciclo

camión




La palabra **play** [pléi] también significa obra de teatro. Si te gusta el drama, tal vez puedas usar las siguientes palabras:

<b>jokes</b>	[chocs]	chistes	<b>tricks</b>	[trics]	trucos
<b>frown</b>	[fráun]	ceño	<b>fun</b>	[fan]	diversión
<b>smile</b>	[smáil]	sonrisa	<b>tears</b>	[tirs]	lágrimas
<b>funny</b>	[fáni]	chistoso	<b>laughter</b>	[láfter]	risa
<b>comedy</b>	[cámedi]	comedia	<b>players</b>	[pléiers]	personajes
<b>tragedy</b>	[tráchedi]	tragedia	<b>stage</b>	[estéich]]	escenario

En lugar de *tocar* música, se usa **play** (jugar) música con los **musical instruments**:

<b>I can play the . . .</b>	<b>piano.</b>	[piáno]	el piano.
Yo puedo tocar . . .	<b>violin.</b>	[vallalín]	el violín.
	<b>guitar.</b>	[guitár]	la guitarra.
	<b>saxophone.</b>	[sácsafon]	el saxofón.
	<b>trumpet.</b>	[trámpet]	la trompeta.
	<b>clarinet.</b>	[clerenét]	el clarinete.
	<b>drum.</b>	[dram]	el tambor.
	<b>trombone.</b>	[trambón]	el trombón.



## ¡ESCÓGELAS Y ÚSALAS!

- ***My daughter wants . . . .*** Mi hija quiere . . . (una guitarra, un tambor).
- ***I love . . . .*** Me encanta . . . (el clarinete, el piano).
- ***Where can I buy a . . . ?*** ¿Dónde puedo comprar . . . (un violín, una trompeta)?



## 49. ¡APUESTO QUE SÍ PUEDES!

Conéctalas:

***chess***  
***jokes***

***stamps***  
***checkers***

<i>comedy</i>	<i>drum</i>
<i>trumpet</i>	<i>tragedy</i>
<i>coins</i>	<i>tricks</i>

(Las respuestas están en la [página 193](#).)

## ¡VAMOS A REPASAR!

Escribe algunas palabras en inglés debajo de cada título:

<i>Sports</i>	<i>Hobbies</i>	<i>Toys</i>	<i>Musical Instruments</i>
_____	_____	_____	_____
_____	_____	_____	_____
_____	_____	_____	_____

## *This Is LOVE! [lav] (Amor)*

Este libro estaría incompleto si no les mencionara las expresiones de amor más importantes en inglés. El romance está solamente a unas cuantas palabras de distancia:

<i>I'm ...</i>	<i>married.</i>	[mérid]	casado/casada.
Soy ...	<i>single.</i>	[síngal]	soltero/soltera.
	<i>divorced.</i>	[divórst]	divorciado/divorciada.
	<i>widowed.</i>	[uídoud]	viudo/viuda.
	<i>separated.</i>	[sépareited]	separado/separada.
	<i>engaged.</i>	[enguécht]	comprometido/comprometida.

## Frases potentes

<i>I'm in love.</i>	[áim in lav]	Estoy enamorado.
<i>I love you.</i>	[ái lát iú]	Te amo.
<i>I miss you.</i>	[ái mis iú]	Te extraño.
<i>It's a promise.</i>	[ets a prámis]	Es una promesa.
<i>Did you enjoy it?</i>	[did iú enchói et]	¿Te gustó?
<i>I had a nice time.</i>	[ái jad a náis táim]	Me divertí mucho.
<i>Can I see you later?</i>	[can ái si iú léiter]	¿Puedo verte más tarde?
<i>Will you marry me?</i>	[uíl iú méri mi]	¿Quieres casarte conmigo?
<i>Please call me.</i>	[plis cal mi]	Lláname, por favor.

**Would you like to . . .**  
¿Quisieras . . .

**dance?**  
**take a walk?**  
**go out with me?**

bailar?  
dar un paseo?  
salir conmigo?



## **What's He Like?**

**He's . . .**

<b>cute.</b>	[quiút]	atractivo.
<b>dishonest.</b>	[disánest]	deshonesto.
<b>faithful.</b>	[féidtful]	fiel.
<b>handsome.</b>	[jándsam]	guapo.
<b>healthy.</b>	[jélti]	sano.
<b>honest.</b>	[ánest]	honesto.
<b>jealous.</b>	[chélas]	celoso.
<b>loud.</b>	[láud]	ruidoso.
<b>mean.</b>	[min]	cruel.
<b>responsible.</b>	[rispánsabel]	responsable.
<b>romantic.</b>	[romántic]	romántico.
<b>rude.</b>	[rud]	descortés.
<b>sloppy.</b>	[slópi]	descuidado.
<b>studious.</b>	[stúdias]	aplicado.
<b>well-mannered.</b>	[uelmánerd]	bien educado.

Aquí tienes más palabras:



## What's She Like?

<i>She's . . .</i>	<i>beautiful.</i>	[biútiful]	bella.
	<i>friendly.</i>	[fréndli]	amistosa.
	<i>irresponsible.</i>	[irrespónsibol]	irresponsable.
	<i>lovely.</i>	[lávli]	hermosa.
	<i>nice.</i>	[náis]	simpática.
	<i>passionate.</i>	[pásionet]	apasionada.
	<i>pleasant.</i>	[plésant]	agradable.
	<i>pretty.</i>	[príti]	bonita.
	<i>shy.</i>	[chái]	tímida.
	<i>sincere.</i>	[sincír]	sincera.
	<i>stuck up.</i>	[stac ap]	pretenciosa.
	<i>very pretty.</i>	[víri príti]	muy linda.

## What Can I Say? [uát can ái séi] (¿Qué puedo decir?)

<i>You're my . . .</i>	<i>baby.</i>	[béibi]	bebé.
	<i>darling.</i>	[dárlin]	querido.
	<i>lover.</i>	[láver]	amante.
	<i>love.</i>	[lav]	amor.
	<i>sweetheart.</i>	[suítjart]	corazón.
	<i>honey.</i>	[jáni]	dulce.
	<i>sugar.</i>	[chúgar]	dulce.
	<i>sweetie.</i>	[suíti]	dulce.
	<i>soul mate.</i>	[sóulmeit]	alma gemela.
	<i>lady.</i>	[léidi]	dama.

## Más palabras útiles

### ¡AVISOS!



- En inglés tanto enamorados como amigos usan la palabra **you** para decir *tú*, *usted* o *ustedes*.
- ¡Escucha para aprender más expresiones que puedas usar! También observa con cuidado las diferentes costumbres que hay en Norteamérica. Conversa con tus amigos sobre ellas.

- **Hugs** [jags] abrazos **000**
- **Kisses** [quíses] besos **XXX**

<b>anniversary</b>	[anivérseri]	aniversario <b>Happy anniversary, sweetie!</b>
<b>concert</b>	[cánsert]	concierto
<b>couple</b>	[cápol]	pareja
<b>date</b>	[déit]	cita
<b>movie</b>	[múvi]	película
<b>party</b>	[pári]	fiesta
<b>wedding</b>	[uédin]	boda

## ¡ESCÓGELAS Y ÚSALAS!

- **He is so . . . .** Él es tan . . . (celoso, romántico).
- **Yes, but she's very . . . .** Sí, pero ella es muy. . . .(cruel, tímida).
- **. . . , I love you.** . . . (Mi amor, Mi dulce), te quiero.
- **We met at . . . .** Nos conocimos en . . . .(un concierto, la fiesta).



### 50. ¡APUESTO QUE SÍ PUEDES!

Lee la siguiente carta con mucha pasión, y contesta las preguntas: **My darling Susan,**

**I miss you very much. Thank you for last night. I had a nice time at the concert. You are beautiful and very nice. Would you like to go out with me on Saturday? Please call me tonight.**


**Hugs and kisses, Rafael**

1. **Who is beautiful and very nice?**
2. **Where did they go last night?**
3. **When would Rafael like to go out again?**

(Las respuestas están en la [página 193](#).)

## ¡Bienvenidos a los Estados Unidos!

---



El lenguaje y la cultura son inseparables. Es importante entonces que estudiemos con mucho cuidado a la gente que habla el idioma inglés. ¿Quiénes son? . . . ¿De dónde vienen? . . . ¿Qué aprecian y cuáles son sus costumbres? Para entender la cultura norteamericana, lee sobre la historia de los Estados Unidos. Aprende quiénes son los héroes de los americanos y memoriza las fechas de sus fiestas importantes. Prueba sus comidas típicas. Escucha su música y mira su televisión. Si mantienes una mente abierta y una actitud positiva, podrás conocer mejor a tus nuevos amigos.

No es posible presentar toda la información que quisiéramos en este libro de inglés. Sin embargo, sí incluimos varios groups de vocabulario que introducen algunos aspectos interesantes de la cultura norteamericana.

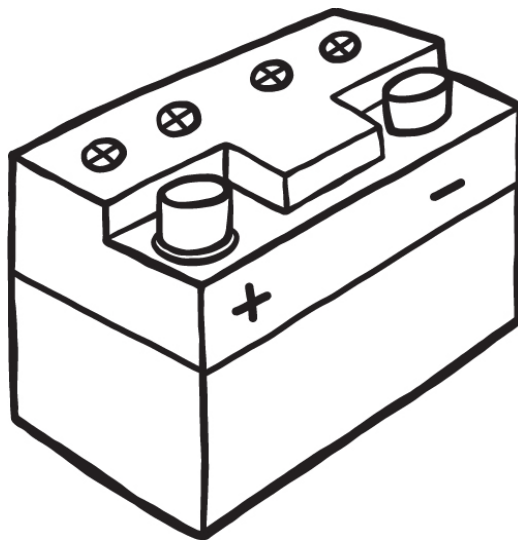
## Más Temas Claves

Tómate el tiempo que quieras con las palabras en esta sección y recuerda que siempre encontrarás un norteamericano dispuesto a ayudarte si tienes algún problema. ¡Buena suerte!

### ***Cars!*** (¡Los carros!)

<b><i>air</i></b>	[er]	aire <b><i>My car tires need air.</i></b>
<b><i>battery</i></b>	[báteri]	batería
<b><i>belt</i></b>	[belt]	cinturón
<b><i>brakes</i></b>	[bréiks]	frenos

<b><i>bumper</i></b>	[bámper]	parachoques
<b><i>clutch</i></b>	[clatch]	embrague
<b><i>dashboard</i></b>	[dáchbor]	tablero
<b><i>electric</i></b>	[iléctric]	eléctrico
<b><i>engine</i></b>	[énchen]	motor
<b><i>gas</i></b>	[gas]	gasolina
<b><i>gauge</i></b>	[guéich]	indicador
<b><i>horn</i></b>	[jorn]	bocina
<b><i>lights</i></b>	[láits]	luces
<b><i>muffler</i></b>	[máfler]	silenciador
<b><i>oil</i></b>	[óil]	aceite
<b><i>pedal</i></b>	[pédal]	pedal
<b><i>plug</i></b>	[plac]	enchufe
<b><i>radiator</i></b>	[rédieter]	radiador
<b><i>screen</i></b>	[scrin]	pantalla
<b><i>seats</i></b>	[sits]	asientos
<b><i>shocks</i></b>	[chocs]	amortiguadores
<b><i>steering wheel</i></b>	[stírin uíl]	volante
<b><i>tires</i></b>	[táirs]	neumáticos
<b><i>trunk</i></b>	[tranc]	maletera
<b><i>window</i></b>	[uíndou]	ventanilla
<b><i>windshield</i></b>	[uínchil]	parabrisas
<b><i>wipers</i></b>	[uáipers]	limpiaparabrisas



***Everyday Things*** [everidéi zins] (Cosas para todos los días)

***Practice your English here!***



***battery***  
***sunscreen***

[báteri]  
[sánscriin]

pila ***I need batteries for my device.***  
protector solar ***Do you use sunscreen?***

<b>conditioner</b>	[condíchner]	acondicionador <i>She doesn't have hair conditioner.</i>
<b>deodorant</b>	[diódorent]	desodorante
<b>envelope</b>	[énvelop]	sobre
<b>ink</b>	[ink]	tinta
<b>letter</b>	[léter]	carta (o letra)
<b>lipstick</b>	[lipstick]	rojo de labios
<b>magazine</b>	[mágasin]	revista
<b>makeup</b>	[méicap]	maquillaje
<b>matches</b>	[mátches]	fósforos
<b>medicine</b>	[médicin]	medicina
<b>mouthwash</b>	[máusuach]	enjuague
<b>nail clippers</b>	[néilclippers]	cortauñas
<b>nail polish</b>	[néilpolich]	esmalte
<b>needle</b>	[nídel]	aguja
<b>newspaper</b>	[niúspeiper]	periódico
<b>pin</b>	[pin]	alfiler
<b>razor blades</b>	[réisor bléids]	navajas
<b>scissors</b>	[sísors]	tijeras
<b>shampoo</b>	[champú]	champú
<b>shaving cream</b>	[chéivin crim]	crema de afeitar
<b>soap</b>	[soup]	jabón
<b>stamp</b>	[stamp]	estampilla
<b>thread</b>	[tred]	hilo
<b>toilet paper</b>	[tóilet péiper]	papel higiénico
<b>toothbrush</b>	[túsbrach]	cepillo de dientes
<b>toothpaste</b>	[túspeist]	pasta de dientes



## 51. ¡APUESTO QUE SÍ PUEDES!

¡Conéctalas!

<b>magazine</b>	neumático
<b>thread</b>	sobre
<b>soap</b>	hilo
<b>tire</b>	periódico
<b>match</b>	aceite
<b>oil</b>	revista
<b>envelope</b>	fósforo
<b>newspaper</b>	jabón

(Las respuestas están en la [página 193](#).)

## ¡AVISOS!



- Estudia:  
 $\$.01 = 1¢$  **one cent** (un centavo)  $\$.75 = 75¢$  **seventy-five cents** (75 centavos)  
 $\$2.25 =$  **two dollars and twenty-five cents**
- ¿Eres bueno en matemáticas?  
 + **add** [ad] sumar  
 – **subtract** [sabtrác] restar × **multiply** [móltiplai] multiplicar ÷ **divide** [diváid] dividir  
 = **equals** [ícuals] es igual • ¿Y sabes las figuras geométricas?  
**square** [scuér] cuadrado  
**triangle** [tráengol] triángulo **circle** [cícol] círculo
- ¡Contenedores!  

<b>bag</b>	[bac]	bolsa
<b>box</b>	[bacs]	caja
<b>bottle</b>	[bátel]	botella
<b>jar</b>	[char]	jarra
<b>can</b>	[can]	lata

## \$ Money [máni] (dinero)

¡Hablemos del dinero! Sería una buena idea que practiques este grupo de palabras tan útiles.

Primeramente, recuerda que hay 100 **cents** [cens] (centavos) en cada dólar americano. \$ es el signo para **dollars** [dálers] y ¢ es el signo para **cents** [cens].

### Value [váliu] (valor)

\$ .01	<b>penny</b>	[péni]
\$ .05	<b>nickel</b>	[níquel]
\$ .10	<b>dime</b>	[dáim]

### Coins [coins] (monedas)

\$ .25	<b>quarter</b>	[cuárter]
\$ .50	<b>half dollar</b>	[jaf dále]
\$ 1.00	<b>dollar</b>	[dále]

### Bills [bilz] (billetes)

\$ 1.00	<b>one dollar</b>	\$ 20.00	<b>twenty dollars</b>
\$ 5.00	<b>five dollars</b>	\$ 50.00	<b>fifty dollars</b>
\$ 10.00	<b>ten dollars</b>	\$ 100.00	<b>one hundred dollars</b>



## 52. ¡APUESTO QUE SÍ PUEDES!

Conéctalas:



×  
.05  
+  
.01  
\$  
.25

*add*  
*dollars*  
*nickel*  
*quarter*  
*multiply*  
*penny*

(Las respuestas están en la [página 193](#).)

## **Measure It!** [méllur et] (¡Mídelo!)

Generalmente, no se usa el sistema métrico en los Estados Unidos. Así que tendrás que aprender la manera más común de dicho país para medir las cosas. Habla con tus amigos de los significados de las siguientes palabras y practícalas cuando salgas de compras. También nota las abreviaturas de las medidas:

<b><i>gallon</i></b>	[gálon]	<i>gal.</i>	<b><i>miles</i></b>	[máils]	<i>mi.</i>
<b><i>quart</i></b>	[cuárt]	<i>qt.</i>	<b><i>yards</i></b>	[iálds]	<i>yd.</i>
<b><i>pint</i></b>	[páint]	<i>pt.</i>	<b><i>feet</i></b>	[fit]	<i>ft.</i>
<b><i>pound</i></b>	[páund]	<i>lb.</i>	<b><i>inches</i></b>	[ínches]	<i>in.</i>
<b><i>ounce</i></b>	[áuns]	<i>oz.</i>	<b><i>teaspoons</i></b>	[tíspuns]	<i>tsp.</i>

**¡APRENDE LA DIFERENCIA ENTRE LOS DOS SISTEMAS!**





### **Length (longitud)**

1 centimeter (centímetro) = 0.3937 inch (pulgada)

1 inch (pulgada) = 2.54 centimeters (centímetros)

1 foot (pie) = 30.48 centimeters (centímetros)

1 foot (pie) = 0.3048 meter (metro)

1 yard (yarda) = 0.9144 meter (metro)

1 meter (metro) = 1.093613 yards (yardas)

1 kilometer (kilómetro) = 0.621 mile (milla)

1 mile (milla) = 1.609344 kilometers (kilómetros)

### **Weight (peso)**

1 gram (gramo) = 0.353 ounce (onza)

1 ounce (onza) = 28.35 grams (gramos)

1 pound (libra) = 453.6 grams (gramos)

1 pound (libra) = 0.4563 kilogram (kilogramo)

1 kilogram (kilogramo) = 2.2046 pounds (libras)

1 American ton (tonelada americana) = 0.907 metric ton (tonelada métrica)

1 metric ton (tonelada métrica) = 1.1 metric tons (toneladas métricas)

### **Volume/capacity (volumen/capacidad)**

1 milliliter (mililitro) = 0.034 fluid ounce (onza fluida)

1 milliliter (mililitro) = 0.2 teaspoon (cucharadita)

1 fluid ounce (onza fluida) = 29.6 milliliters (mililitros)

1 teaspoon (cucharadita) = 5 milliliters (mililitros)

1 cup (taza) = 0.24 liter (litro)

1 quart (cuarto) = 0.95 liter (litro)

1 liter (litro) = 4.227 cups (tazas)

1 liter (litro) = 1.057 quarts (cuartos)

1 liter (litro) = 0.264 U.S. gallon (galón americano)

1 U.S. gallon (galón americano) = 3.785 liters (litros)

### **Area (superficie)**

1 square centimeter (centímetro cuadrado) = 0.155 square inch (pulgada cuadrada)

1 square inch (pulgada cuadrada) = 6.4516 square centimeters (centímetros cuadrados)

1 square foot (pie cuadrado) = 929 square centimeters (centímetros cuadrados)

1 acre (acre) = 0.405 hectare (hectárea)

1 hectare (hectárea) = 2.471 acres (acres)

1 square kilometer (kilómetro cuadrado) = 0.386 square mile (milla cuadrada)

1 square mile (milla cuadrada) = 2.59 square kilometers (kilómetros cuadrados)

## **Otras abreviaturas útiles**

**¡ATENCIÓN!** 

En inglés el signo & no se usa para significar *et cétera*.

En inglés, encontrarás numerosas **abbreviations** [abriviéchons]; es decir, las formas cortas para escribir ciertas palabras. He aquí varios ejemplos de las más comunes:

**¡ATENCIÓN!** 

- ¡Aprende la forma abreviada de tu estado!
- ¡Presta atención a estos otros ejemplos!

<b>Jan.</b>	<b>(January)</b>
<b>Sun.</b>	<b>(Sunday)</b>
<b>Apr.</b>	<b>(April)</b>
<b>Fri.</b>	<b>(Friday)</b>
<b>Aug.</b>	<b>(August)</b>
<b>Wed.</b>	<b>(Wednesday)</b>

<b>apt.</b>	<b>apartment</b>	apartamento
<b>etc.</b>	<b>et cetera</b>	et cétera
<b>ht.</b>	<b>height</b>	estatura
<b>wt.</b>	<b>weight</b>	peso
<b>D.O.B.</b>	<b>date of birth</b>	fecha de nacimiento
<b>S.S.#</b>	<b>social security number</b>	número de seguro social
<b>M/F</b>	<b>male or female</b>	masculino o femenino
<b>St.</b>	<b>street</b>	calle
<b>Ave.</b>	<b>avenue</b>	avenida
<b>yr.</b>	<b>year</b>	año
<b>mo.</b>	<b>month</b>	mes

Los significados de algunos de los signos que usamos para abreviar cambian un poco en inglés:

<b>#</b>	<b>pounds; number</b>	libras; número
<b>&amp;</b>	<b>and</b>	y
<b>%</b>	<b>percent</b>	por ciento



### 53. ¡APUESTO QUE SÍ PUEDES!

Busca las respuestas para estas preguntas: *How many quarts are in a gallon?*

\_\_\_\_\_

*How many ounces are in a pound?* \_\_\_\_\_

*How many feet are in a mile?* \_\_\_\_\_

Escribe la palabra completa al lado de la forma abreviada:

**ht.** \_\_\_\_\_ **Dr.** \_\_\_\_\_



U.S.A.	_____	Ave.	_____
Fri.	_____	Apt.	_____
&	_____	St.	_____
Aug.	_____	Sun.	_____

(Las respuestas están en la [página 193.](#))

## ***Survival Signs*** [serváival sáins] (Letreros para sobrevivir)

Para evitar problemas, presta atención a los letreros:

<b>CAUTION</b>	[cóchon]	Cuidado
<b>CLOSED</b>	[clóusd]	Cerrado
<b>DETOUR</b>	[detúr]	Desviación
<b>DO NOT ENTER</b>	[du nat énter]	No entre
<b>DON'T WALK</b>	[dont uók]	No camine
<b>ENTRANCE</b>	[éntrans]	Entrada
<b>EXIT</b>	[écsit]	Salida
<b>FOR RENT</b>	[for rent]	Se alquila
<b>FOR SALE</b>	[for séil]	Se vende
<b>KEEP OUT</b>	[quip áut]	Prohibido el paso
<b>NO LEFT TURN</b>	[no left tern]	No dar vuelta a la izquierda
<b>NO PASSING</b>	[no pásin]	No rebasar
<b>NO SMOKING</b>	[no smókin]	No fumar
<b>NO TRESPASSING</b>	[no tréspasin]	No entrar
<b>NO U TURN</b>	[no iú tern]	No dar vuelta en forma de “U”
<b>ONE WAY</b>	[uán uái]	Circulación de un solo sentido
<b>OPEN</b>	[open]	Abierto
<b>OUT OF ORDER</b>	[áut av órder]	Descompuesto
<b>PARKING</b>	[párquin]	Estacionamiento
<b>PULL</b>	[pul]	Jale
<b>PUSH</b>	[puch]	Empuje
<b>RESTROOMS</b>	[réstrums]	Servicio de baños
<b>R-R XING</b>	[réilroud crósin]	Cruce de trenes
<b>SLIPPERY</b>	[slíperi]	Resbaloso
<b>SLOW</b>	[slóu]	Despacio
<b>STOP</b>	[stap]	Alto
<b>YIELD</b>	[yeld]	Ceda el paso



## *The United States of America*

### ¡ATENCIÓN!

Es necesario poder leer y escribir un poco de inglés para vivir en los Estados Unidos. Nunca faltan formularios por llenar y papeles por traducir. Si no las practicas, estas tareas se te dificultarán. ¿Por qué no las intentas ahora mismo?

Aquí tienes otras sugerencias prácticas. Y no te olvides que mucha de esta información se encuentra en el internet:

- Lee los horarios de autobús, de tren o de avión.
- Estudia el mapa de la ciudad donde vives.
- Lee la información escrita que recibes de las compañías de servicio y teléfono.
- Obtén formularios y practica cómo llenarlos.
- Habla con un policía, bombero, doctor, o dentista para averiguar cómo proceder en caso de emergencia. Muchos de ellos proveen folletos escritos en español.
- Pregunta a alguien cómo se pagan los impuestos sobre ingresos al gobierno norteamericano.
- Visita una escuela pública, un colegio o una universidad para aprender más sobre el sistema escolar de los Estados Unidos.

¿Qué sabes tú acerca de los **United States**? Quizás has estudiado o te han dicho un poco sobre su historia o sus costumbres. Sin duda, ya entiendes la importancia de aprender tanto

su idioma como algo de su cultura. Aunque el pueblo norteamericano es una mezcla de gente de distintos países, generalmente todo ciudadano entiende el significado de las siguientes palabras. Trata de aprenderlas con la ayuda de algún americano; anota brevemente la explicación que recibas: **Abraham Lincoln**

---

**Congress** \_\_\_\_\_

**Fifty States** \_\_\_\_\_

**George Washington** \_\_\_\_\_

**Martin Luther King, Jr.** \_\_\_\_\_

**Thanksgiving** \_\_\_\_\_

**Susan B. Anthony** \_\_\_\_\_

**The Bill of Rights** \_\_\_\_\_

**The Civil War** \_\_\_\_\_

**The Constitution** \_\_\_\_\_

**The Declaration of Independence** \_\_\_\_\_

**The Fourth of July** \_\_\_\_\_

**The National Anthem** \_\_\_\_\_

**The Pilgrims** \_\_\_\_\_

**The Pledge of Allegiance** \_\_\_\_\_

**The Supreme Court** \_\_\_\_\_

**The Revolutionary War** \_\_\_\_\_

**The Statue of Liberty** \_\_\_\_\_

**Washington, D.C.** \_\_\_\_\_

## ¡Un consejo práctico!

Para entender mejor a la gente norteamericana, busca por el internet a los videos que muestran las danzas y la música tradicional de ellos (**TRADITIONAL AMERICAN MUSIC AND DANCES**). Lee libros para niños que traten de sus cuentos folklóricos. Participa en sus celebraciones. Aprende los nombres de los lugares más famosos de los Estados Unidos.

## ***My Name Is. . .***

A muchos inmigrantes les gusta traducir sus nombres al inglés, o por lo menos quieren saber cómo se dicen. He aquí una lista corta e informal que puedes usar. Pregúntale a un americano cómo se pronuncian:

(masculino)	<i><b>Male</b></i>	(femenino)	<i><b>Female</b></i>
Alfredo	<i><b>Al</b></i>	Alicia	<i><b>Alice</b></i>
Carlos	<i><b>Charlie</b></i>	Ana	<i><b>Ann</b></i>
Eduardo	<i><b>Ed</b></i>	Anita	<i><b>Nancy</b></i>
Esteban	<i><b>Steve</b></i>	Bárbara	<i><b>Barb</b></i>
Francisco	<i><b>Frank</b></i>	Carolina	<i><b>Carol</b></i>
Guillermo	<i><b>Bill</b></i>	Catalina	<i><b>Kathy</b></i>
Jaime	<i><b>Jim</b></i>	Débora	<i><b>Debbie</b></i>
Jorge	<i><b>George</b></i>	Elena	<i><b>Helen</b></i>
José	<i><b>Joe</b></i>	Isabel	<i><b>Liz</b></i>
Juan	<i><b>John</b></i>	Juana	<i><b>Jane</b></i>
Marcos	<i><b>Mark</b></i>	Lina	<i><b>Lynn</b></i>
Miguel	<i><b>Mike</b></i>	Margarita	<i><b>Marge</b></i>
Pedro	<i><b>Pete</b></i>	María	<i><b>Mary</b></i>
Ricardo	<i><b>Rick</b></i>	Marta	<i><b>Martha</b></i>
Roberto	<i><b>Bob</b></i>	Sara	<i><b>Sally</b></i>
Tomás	<i><b>Tom</b></i>	Susana	<i><b>Sue</b></i>

No te olvides que algunos nombres se escriben igual en inglés y en español, aunque la pronunciación es diferente:

<i><b>Daniel</b></i>	[daniel]	<i><b>Gloria</b></i>	[glória]
<i><b>David</b></i>	[déivid]	<i><b>Linda</b></i>	[linda]
<i><b>Samuel</b></i>	[sámiul]	<i><b>Virginia</b></i>	[verchínia]

## ***¡VAMOS A REPASAR!***

1. Practica la siguiente conversación con un amigo.

**I'm in love!**

**His name is George. He's very  
handsome and well-mannered,  
and very romantic!  
He's my brother's friend.**

**What happened?**

**Who is he?**


**No!**

2. ¿Entiendes?

***My car is in the garage. I have problems with the muffler and the engine, and the tires need air. The brakes are O.K., but the battery is old and dirty.***



3. Busca estos letreros cerca de tu casa hoy:



# SPORTS

A	C	A	K	N	C	E	B	G	N	E	C	V	F	B	N	H	I	X	M
O	Y	O	T	N	I	W	U	A	E	R	N	E	N	F	J	E	E	T	M
K	I	Y	A	G	Y	M	N	A	S	I	U	M	N	D	S	T	Y	M	E
E	N	D	N	K	H	H	J	E	W	K	R	N	I	E	F	S	S	E	E
H	S	P	F	M	S	O	E	I	I	H	E	C	N	U	I	W	Y	L	M
M	C	B	S	I	U	M	O	L	M	N	P	T	R	I	H	P	H	E	W
M	O	T	N	Z	R	S	N	P	M	R	O	L	B	O	N	R	N	V	O
K	R	N	H	I	X	M	E	R	I	S	M	T	A	A	E	G	P	Q	Z
E	E	N	A	E	H	Q	E	W	N	D	T	R	S	Y	L	O	I	R	L
T	E	J	A	H	C	E	Q	E	G	F	T	C	E	B	X	L	F	N	H
F	D	R	X	G	S	Q	U	U	J	E	I	H	B	S	W	F	K	E	B
R	T	E	S	Z	E	E	I	E	N	F	T	E	A	V	O	D	F	N	V
H	V	C	Q	C	R	E	E	G	X	R	B	H	L	C	S	N	P	H	M
R	I	J	X	H	I	E	P	S	M	E	C	P	L	D	U	E	E	L	Q
C	H	W	T	B	E	Z	T	C	I	A	S	E	M	K	X	C	R	N	A
U	E	R	E	C	R	D	S	D	O	F	E	E	S	L	M	Z	J	E	T
E	Q	E	R	N	D	A	S	C	L	U	I	E	K	A	X	T	J	P	L
O	M	M	S	K	I	N	F	A	K	R	R	C	E	M	T	V	U	O	H
M	I	C	P	S	R	E	G	E	F	E	W	T	R	O	Q	P	J	U	S
C	N	D	N	P	I	Q	V	B	V	P	K	X	N	P	I	D	A	A	K

Busca estas palabras y haz círculos alrededor de ellas.

*tennis*

*swimming*  
*basketball*  
*golf*  
*gymnasium*  
*coach*  
*net*  
*score*  
*win*  
*field*  
*court*  
*team*  
*baseball*  
*running*  
*play*

(Las respuestas están en la [página 193](#).)

# **CAPÍTULO *TEN***

**[ten]**

**10**

***The Last Words***

**[de last uérds]**

**(Las últimas palabras)**

# *Let's Talk About Language* (Hablemos acerca del lenguaje)

---

Llegará el momento en tu aprendizaje cuando te verás forzado a usar aquellas palabras que se encuentran en un libro de texto. Los vocablos siguientes serán muy valiosos cuando decidas tomar una clase de inglés:

<i>adverb</i>	[ádverb]	adverbio
<i>capital letter</i>	[cápital léter]	mayúscula
<i>chapter</i>	[chápter]	capítulo
<i>conjugation</i>	[canlluguéchon]	conjugación
<i>dialog</i>	[dáialog]	diálogo
<i>example</i>	[ecsámpol]	ejemplo
<i>exercise</i>	[écsersais]	ejercicio
<i>grammar</i>	[grámer]	gramática
<i>homework</i>	[jómuerk]	tarea
<i>language</i>	[lánguach]	lenguaje
<i>lesson</i>	[léson]	lección
<i>lowercase letter</i>	[lóuerqueis léter]	minúscula
<i>meaning</i>	[mínin]	significado
<i>method</i>	[mézod]	método
<i>noun</i>	[náun]	sustantivo
<i>page</i>	[péich]	página
<i>practice</i>	[práctis]	práctica
<i>pronoun</i>	[prónaun]	pronombre
<i>pronunciation</i>	[pronanciéchon]	pronunciación
<i>question</i>	[cuéchon]	pregunta
<i>reading</i>	[rídin]	lectura
<i>review</i>	[reviú]	repaso
<i>sentence</i>	[séntens]	oración
<i>sounds</i>	[sáunds]	sonidos

<i>speech</i>	[spich]	hablar
<i>structure</i>	[strákchur]	estructura
<i>study</i>	[stádi]	estudio
<i>subject</i>	[sábllect]	sujeto
<i>symbol</i>	[símbol]	símbolo
<i>test</i>	[test]	examen
<i>verb</i>	[verb]	verbo
<i>vocabulary</i>	[vocábiuleri]	vocabulario
<i>voice</i>	[vóis]	voz
<i>word</i>	[uérd]	palabra
<i>writing</i>	[ráitin]	escritura

Repíte:

- *I need more practice and review!*    ¡Necesito más práctica y repaso!
- *I don't like tests and homework!*    ¡No me gustan los exámenes y las tareas!
- *I understand the meaning of the vocabulary!*    ¡Comprendo el significado del vocabulario!

## ***Practice, Practice, Practice . . . (¡La práctica!)***

---


Anteriormente, la práctica para aprender un idioma extranjero requería el uso de ejercicios gramaticales, memorización de diálogos y horas de instrucción audiovisual en un laboratorio de idiomas. Afortunadamente para ti, en la actualidad, las técnicas de aprendizaje han mejorado.

## **Aprendiendo: *Vocabulary***


- **¡Usa los mandatos!** Combínalos con los nombres de las cosas que quieras aprender. Usa objetos reales o figuras. Haz que un amigo te de órdenes para tocar o mover cualquiera de las cosas que estás interesado en aprender.
- **Entrevista** a personas que hablan inglés. Haz una lista de objetos relacionados con los deportes o las comidas, y pregunta a diferentes personas qué es lo que les gusta o disgusta. Usa una pregunta como ***Do you like. . . ?***, y revisa las respuestas.
- **Colecciona** libros infantiles en inglés, libros de colorear y juguetes. Ya que tú eres como un niño en este nuevo idioma, es muy importante que tengas mucho contacto visual con las nuevas palabras. Cuando leas, señala cada figura y dila en inglés. ¡Esta actividad es muy divertida para hacerla en compañía de un niño!
- **Graba una *conversation in English*.** Pídele a una persona que hable inglés como idioma nativo que lea en voz alta una lista de palabras que tú necesites saber y grábala en tu teléfono. Hazlo con diferentes personas para que puedas escuchar las diferentes pronunciaciones y dialectos. Al principio, sólo preocúpate por el vocabulario que vas a usar todos los días. Ofrece grabar una conversación en español a esas personas que te ayuden.
- **Dibuja** figuras de objetos de diferentes categorías, y luego ponles nombre. Para aquél que no pueda dibujar, busca imágenes en el internet.



***apple***



***banana***



***coconut***



***melon***

- **¡Sé creativo!** Practica las palabras descriptivas haciendo dibujos. Mira estas dos posibilidades:

## ¡AVISOS!



Si tú tienes el tiempo de hacerlo, corta las palabras de vocabulario en las páginas de tu libro y haz un juego de BINGO o de CONCENTRACIÓN. (¡Será diversión para toda la familia!)

### Un monstruo extraño

*very big*

*four arms*

*three eyes*

*big ears*

*two heads*

### La persona de mis sueños


*very rich*

*black hair*

*very intelligent*

*tall*

*likes to play sports*



## **Aprendiendo: *Conversation***

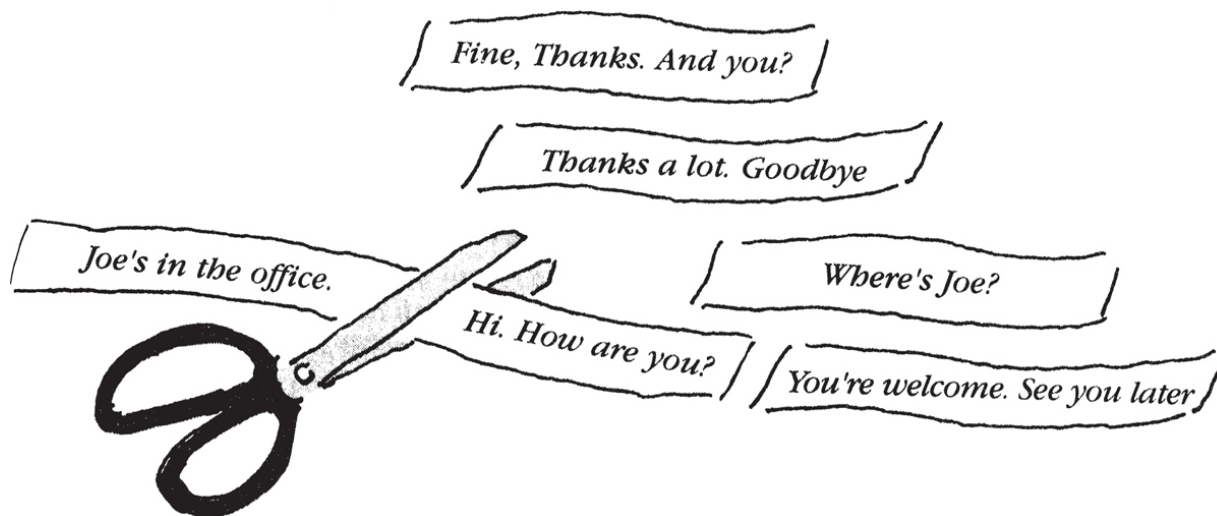
El mejor consejo que les puedo ofrecer a aquellos que quieran experimentar con una charla en inglés es: ¡Háganla! Sin embargo, para practicar una conversación cuando estés solo, aquí tienes dos sugerencias que te ayudarán:

- Un juego divertido es el de buscar tiras cómicas en el internet, borrar las palabras en las conversaciones, y luego crear tus propias palabras en inglés que tengan relación con lo que está pasando en las figuras. Usa cualquiera de los vocablos que ya conoces. ¡Escríbelos o dílos en voz alta!





- En un papel, escribe un diálogo creado por ti, uno que vayas a necesitar y que puedas usar frecuentemente. Con unas tijeras, corta cada una de las frases, y luego mézclalas. Practica con poner las frases en orden nuevamente a manera que se entienda el sentido.



## Aprendiendo: Action

**¡ATENCIÓN!** 

Las personas más diligentes  
pueden también cortar y pegar en

una cartulina o papel cualquiera de las fotos de personas en movimiento que se encuentran en las revistas. Evita el uso de la computadora si puedes.

La mejor manera de adquirir palabras de acción es pidiéndole a una persona que te de *órdenes* para hacer algo. Al tú ejecutar lo que se te está ordenando, entenderás mejor el significado de la palabra. Otro método efectivo es el de hacer tarjetas de memoria en una aplicación para usarlas como ayuda visual al hablar de lo que está pasando. Es muy fácil hacerlo con papel, también. Solamente necesitas un poco de papel, algunas revistas, pegamento, y tijeras. Usa el modelo que ilustramos a continuación, o crea tus propios diseños. ¡Da vuelo a tu imaginación! Haz que participen tus familiares y amigos.

He aquí un cartel que te ayudará a aprender las formas afirmativas y negativas así como las preguntas.

Pruébalo con la palabra ***eating*** (comiendo). “Lee” las ilustraciones en combinación con nuestra palabra de acción, y después con cualquiera otra

que tú quieras ensayar:

**Yes**

**No**

**?**

**a.**



**b.**



**c.**



**d.**



a. I'm not **eating** apples.



b. She is **eating** bananas.

c. Are they **eating** oranges?

d. We \_\_\_\_\_.

(not)

(hamburgers)



Y la historieta ilustrada que aparece aquí es para las superestrellas que ya conocen muchas de las palabras de acción. Mira cada uno de los dibujos y di qué es lo que está pasando . . .

Cuando seas muy hábil con el inglés, te será muy fácil mirar esta historieta y contestar preguntas, tales como ¿Qué pasó ayer? o ¿Qué ha pasado? ¡Sigue adelante! No estás muy lejos de lograrlo.

## Aprendiendo: *Grammar*

Como sucede en todos los idiomas, en el inglés la estructura gramatical se adquiere en forma natural, a través de los errores y la práctica. Por eso es que cuando los niños dicen sus primeras frases se oyen tan graciosos. Es bueno saber que toma años de cometer errores (y múltiples horas de instrucción en un salón de clase) para uno adquirir la capacidad de responder usando la gramática apropiada. Afortunadamente, para el estudiante de un segundo idioma existe un método más corto: la lectura. Los estudios demuestran que ésta es una forma rápida y agradable de adquirir un nuevo idioma, ya que permite descubrir reglas básicas de la gramática inglesa. Parece ser que cuando los latinos leen regularmente cualquier material simple e interesante en inglés su conversación en el nuevo idioma mejora, y el uso de su gramática es correcto la mayor parte del tiempo.

Lo que sigue es una pequeña **story** que muestra la información presentada en este libro. Antes de leerla, repasa los capítulos más difíciles. Luego lee todo el cuento. Después, revisa los capítulos por tercera vez para ver si los has entendido.

**A Story** [a stóri] (una historia)

**¡AVISOS!**



- ¡Usa el internet! El inglés está por todos lados.
- ¡Obtén diferentes tipos de literatura en inglés! Además de libros, revistas y periódicos, junta catálogos, folletos, carteles, formularios, avisos, y cualquier otro papel que tenga dibujos con palabras escritas en inglés.
- **Bookstores** (librerías), **libraries** (bibliotecas), **stationery stores** (papelerías) y **newsstands** (quioscos) venden o prestan una variedad de literatura. ¡Lo bueno de leer es que puedes practicar los sonidos a la misma vez!

- En la casa, practica tu lectura en voz alta. Agarra tu celular y graba tu voz y escúchala. Nota cualquier problema que tengas con la pronunciación. Para obtener mejores resultados, lee todo con la ayuda de un norteamericano.
- Memoriza bromas, trabalenguas, rimas y canciones folklóricas. Es una manera fantástica para ganar confianza con el nuevo idioma.
- Descarga aplicaciones a tu celular.

***I'm Tony, and I'm very happy today. I am 29 years old, and I don't have a lot of problems. I'm working for a big company in the United States, so now I have many new friends. I love my job there. I love my family, too. We are from Mexico. I live with my wife, my two daughters, my mother, and my grandfather. Our house isn't big, but it has four bedrooms, three bathrooms, a nice kitchen, and a living room. But there is no garage. It's a problem for me because I have a new car. It's a white SUV.***

***My wife and my mom are working today at a very nice store downtown. They have excellent jobs and are very happy there. My kids go to a good public school. They are both very intelligent girls. They speak English and Spanish and are studying Chinese. My grandfather isn't working any more, because he has problems with his back.***

***Next Monday, I'm not going to work. I'm preparing everything for a long trip to Mexico. Every December my family has a big party at our farm near Mexico City. The farm is in the mountains, and we need to buy special clothing and food. This week I have to work extra hours to pay for the trip. Today I am working two hours overtime.***

Cuentos como el anterior son un buen método para aprender más vocabulario y gramática. Una técnica muy común que se emplea con este tipo de ejercicio es la de reemplazar las palabras que se encuentran subrayadas. Por lo tanto, quita esas palabras y llena los espacios con el vocabulario apropiado. Haz lo mismo con las palabras de acción. Esta clase de práctica parece ser más efectiva cuando los cuentos relatan experiencias personales de la vida diaria.

# ***Some Questions for You (Unas preguntas para ti)***

---

Aquí tienes unas preguntas de uso diario que es muy importante que entiendas. ***Please***, contesta con frases cortas, ya sea que las escribas o las hables en voz alta: ***How are you today?***

***What's your full name?***

***What's your telephone number?***

***What's your email address?***

***Whose book is this?***

***Do you have an electric car?***

***What time is it right now?***

***What day is it today?***

***What's the weather like today?***

***What are three parts of the human body?***

***How many sisters do you have?***

***Who's your doctor?***

***Is your house near a park?***

***Where is your sofa?***

***What city and country are you from?***

***Are you hungry?***

***How old are you?***

***What are you doing now?***

***What is your family doing?***

***When do you speak English?***

***Who is your favorite person?***

Ahora, otras preguntas que no son tan fáciles como las anteriores. ¡Cuidado con tus respuestas!

***How much English do you know?***

***Where are you going tomorrow?***

***Why is it important to wash your hands every day?***

***Who was the first president of the United States?***

*When did you go to bed last night?*

*How many Spanish-speaking countries are there in Europe?*

*Why are many people afraid of black cats?*

*Which sports can you play?*

*How do you like to practice English?*

*Whom do you text every day?*

*How many tall trees are near your house?*

**Lo  
siento.** Ten-  
drás que buscar y  
revisar tus respuestas  
sin ayuda. Cuando ter-  
mines, repásalas con  
tus familiares y  
amigos.



# Unos secretos para el éxito

---

- Respetar y ser consciente de las diferencias culturales.
- Acostúmbrate a usar **English** regularmente.
- Memoriza vocabulario nuevo cada día usando cualquier método de aprendizaje que te guste.
- Experimenta, arriesgate y adivina cuando no estés seguro.
- Sigue las prácticas y actividades mencionadas en esta guía de instrucción en inglés. Este libro te ofrece sólo una base de lo que será toda una experiencia para aprender un nuevo idioma. Siempre pregunta y escucha con atención; esto te ayudará a construir tu nuevo lenguaje.
- Trata de relajarte antes de lanzarte a aprender y hablar. Sigue los consejos de tu libro favorito sobre la cura para el **stress** (tensión).
- No te detengas a traducir en medio de una conversación. Mientras estés escuchando, concéntrate primero en el tema o contenido; así obtendrás siquiera una idea de lo que te están diciendo.
- Si tú eres una persona emprendedora, a quien le gustan las actividades sociales y la diversión, te será mucho más fácil aprender. Siempre es mejor mantener una actitud informal y tranquila.
- Cuando te encuentres en una situación vergonzosa, confundido y sin recordar como decir algo en inglés, confía en estas frases como ayuda:
  - I'm sorry.*** [áim sári] Lo siento.
  - I don't remember the word.*** [ái dont rimémber de uérd]  
No recuerdo la palabra.
  - I'm studying English.*** [áim stádiin ínglech]  
Estoy estudiando inglés.
- Por favor, di **please**. El inglés te llevará muy lejos si usas la cortesía. Cuanto más respetuoso seas, más inglés aprenderás. Practica mucho tus “buenas maneras.” ¡Y siempre sé sincero!
- ¡Sé paciente! Yo sé lo que significa estar ocupado. Pero la vida es muy corta para dejar pasar las pocas oportunidades que se nos presentan.



Créeme, usa todos tus momentos libres para practicar el inglés, o luego te arrepentirás de no haberlo hecho.

- El inglés y las costumbres entre los norteamericanos pueden variar de ciudad en ciudad. Por eso es importante que estés atento a las diferencias entre las personas que vas conociendo. ¡Trata de volverte un experto en adivinar de que región vienen!

## Cosas para recordar

---

- Las palabras en inglés **no se pronuncian de la misma manera que están escritas.**
- **La cultura norteamericana tiene costumbres muy diferentes** y una manera de socializar “extranjera” que poco a poco irás entendiendo.
- **Vas a encontrar diferencias entre las dos gramáticas**, así como la regla del reverso y la regla de muchos.
- Aunque muchas palabras y frases en inglés suenan igual, **no tienen el mismo significado.**
- El mejor método para aprender inglés es el de **conversar con los norteamericanos.** Aunque no es fácil, trata de hacerlo.
- El inglés está lleno de expresiones que **no pueden ser traducidas palabra por palabra.**
- Muchos de **los americanos hablan el inglés muy rápido** y no pronuncian las palabras claramente, lo cual te puede dificultar el aprendizaje. Ten paciencia.
- En inglés, **el sonido de la última letra** en cada palabra es muy importante.
- El alfabeto, los acentos, las mayúsculas, la puntuación y otras **formas de escritura cambian en los dos idiomas.** Si quieres tener éxito en los Estados Unidos, debes aprender a leer y a escribir en inglés.
- El estudio de la gramática avanzada requiere **la memorización de cientos de verbos** o palabras de acción.

De ti depende cuanto inglés puedas llegar a entender y a hablar más adelante. Espero que esta guía tan fácil de seguir haya hecho que tu experiencia al aprender un nuevo idioma sea mucho más agradable y libre de las presiones que te puede dar un programa de aprendizaje tradicional. Probablemente, en este momento ya habrás descubierto como usar este libro de la mejor manera para conseguir los mejores resultados. ¡Usa **Inglés para Latinos** de la forma que tú quieras! Hazlo a tu propio ritmo, tómate el tiempo que necesites, y lee nuevamente sólo esas páginas que sean de más interés para ti. Te garantizo que algo de conocimiento adquirirás.

Your teacher and friend,

Bill

## **Apéndice**

**Respuestas de ¡APUESTO QUE SÍ  
PUEDES!**

***Common Expressions* (Expresiones  
comunes)**

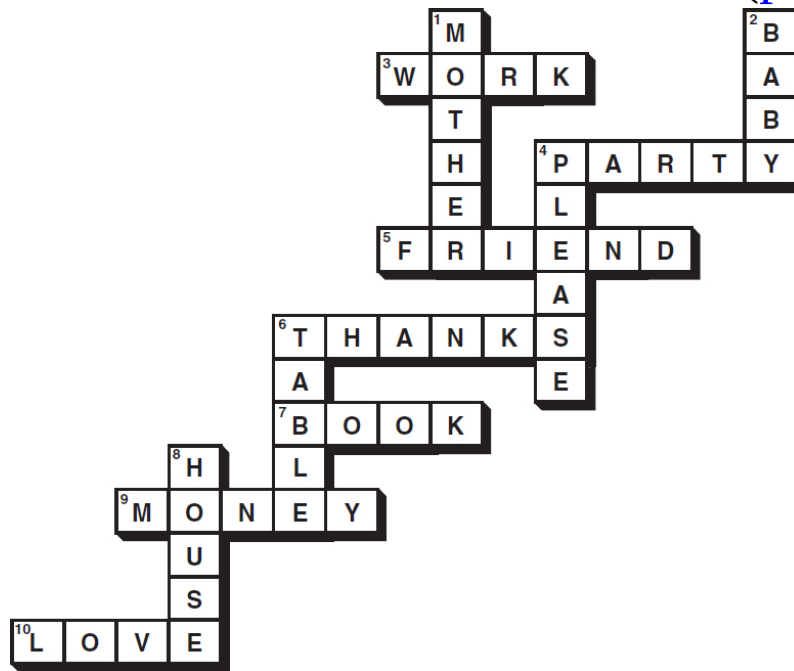
***English Irregular Verbs* (Verbos  
irregulares en inglés)**

***Vocabulary* (Vocabulario)**

# Respuestas de ¡APUESTO QUE SÍ PUEDES!

---

## SIMPLE ENGLISH WORDS (p. 8)



### 1. (p. 17)

hombre

carro

teléfono

casa

agua

mujer

**work**—trabajo **bathroom**—baño **child**—niño

**friend**—amigo

**food**—comida

**same**

**nothing**

**last**

*none*

## 2. (p. 22) *I'm Puerto Rican.*

*What's your phone number?*

*Who's the president?*

## 3. (p. 25) tres plumas amarillas

seis mesas negras

dos libros verdes

nueve sillas rojas

cinco lápices azules

Ese es un escritorio negro y grande.

Este papel es blanco y bueno.

Esos siete cuadernos son anaranjados.

edr	<b><i>red</i></b>
bleu	<b><i>blue</i></b>
ngeer	<b><i>green</i></b>
lyelwo	<b><i>yellow</i></b>
lkacb	<b><i>black</i></b>
nrbwo	<b><i>brown</i></b>
ihtew	<b><i>white</i></b>
yrag	<b><i>gray</i></b>
rplupe	<b><i>purple</i></b>
gnroae	<b><i>orange</i></b>

## COLORS (p. 25)

## 4. (p. 31) El Sr. Sanchez es el maestro.

El Sr. Sanchez es un maestro.

Este es un libro.  
Este es el libro.

¿Dónde está la mesa?  
¿Dónde está una mesa?

*a*  
*an*  
*an*  
*a*  
*an*  
*a*  
*a*  
*a*  
*an*

## 5. (p. 37) ¿Cómo te llamas?

¿Cuál es tu dirección?  
¿Cuál es tu número de teléfono celular?  
¿Cuál es tu nacionalidad?  
¿Qué pasa?

## 6. (p. 40) ¿Cuántas sillas azules?

¿Cuántos carros negros?  
¿Cuántas casas marrones?  
¿Cuánto inglés?  
¿Cuánto dinero?  
¿Cuánto tiempo?

## 7. (p. 42)

<i>Where?</i>	<i>Guatemala</i>
<i>When?</i>	<i>2:30 p.m.</i>
<i>How much?</i>	<i>\$5.00</i>
<i>How many?</i>	<i>nine books</i>


**What color?** *red*  
**Why?** *Because it's important!*  
**Who?** *Mary*

## 8. (p. 45)

**He** *John*  
**She** *Maria*  
**It** *a book*  
**They** *six pens*  
**We** *you and I*

¿Qué? ¿Cómo? ¿Cuál? ¿Dónde? ¿Cuándo?  
 ¿Cuántos? ¿Cuánto? ¿Por qué? ¿Quién? ¿De quién?

## QUESTION WORDS (p. 47)



9. (p. 53) Ella tiene veinticinco años.  
 Este es mi tercer libro.

Mi número de teléfono es cinco-uno-siete-seis-nueve-cuatro-ocho.

*twenty-six*

*three thousand*

*nineteen*

*5th*

## 10. (p. 55)

*1:10*

*32*

*91*

*400*

*7,000*

*5,000,000*

*0*

*9:55*

*12:00 a.m.*

*2:00 p.m.*

*8:00 a.m.*

*4:00*

*3:30*

## 11. (p. 58)

*Tuesday*

*June*

*Friday*

*December*

*Wednesday*

*February*

*summer*

*Thursday*

*January*

*winter*

*meeting*

*martes*

*junio*

*viernes*

*diciembre*

*miércoles*

*febrero*

*verano*

*jueves*

*enero*

*invierno*

*reunión*

## 12. (p. 60) Está lloviendo aquí y nevando allí.

Hay nubes en el cielo.

Está muy bonito y despejado.



¿Dónde están las estrellas y la luna?  
Hace viento y frío en el invierno.  
Este fuego está rojo y ese humo está negro.

YAUANRJ	<b>JANUARY</b>
MEECDRBE	<b>DECEMBER</b>
CRHMA	<b>MARCH</b>
JYUL	<b>JULY</b>
TOROCBE	<b>OCTOBER</b>
EUNJ	<b>JUNE</b>
FURAREBY	<b>FEBRUARY</b>
EPTBMESRE	<b>SEPTEMBER</b>
RAPIL	<b>APRIL</b>
USUTGA	<b>AUGUST</b>
AYM	<b>MAY</b>
VMBNREEO	<b>NOVEMBER</b>

## THE MONTHS (p. 61)

### 13. (p. 65) Ese es el carro de Tom.

Estos son buenos.  
Es el diez de septiembre.  
Cinco y cinco son diez.  
Son las ocho y media de la noche.  
Hay un problema.  
Hay problemas.

**is**

**are**

**are**

**is**

**are**

**is**

**are**

**is**

**are**

**is**

**is**

## 14. (p. 69) cabeza

nariz

hombro

estómago

cuello

pie

pierna

rodilla

## 15. (p. 71) Los paramédicos están en la ambulancia.

Tiene dolor en el codo.

él tiene cortaduras y sangre en los brazos.

nose, mouth, eyes, ear

## 16. (p. 75) *wife*

*grandmother*

*girl*

*girlfriend*

*mother*

*daughter*

*sister*

*aunt*

*cousins*

*buddies*

*children*

*parents*

*nobody*

*people*

*married*

*teenager*

*mom*

*partner*

primos

compañeros

niños

padres

nadie

gente

casado

adolescente

mamá

socio

**17. (p. 78) La Sra. Davis es una buena abogada.**

Ese maestro está muy ocupado.

Mi hermana es una estudiante de inglés.

Aquellos atletas son amigos de Marcos.

Hay cinco meseros en el restaurante.

¿Dónde está el gerente de los departamentos?

¿Por qué está aquí el policía?

Miguel y Jorge son mis mecánicos.

<b><i>soldier</i></b>	soldado
<b><i>nurse</i></b>	enfermero
<b><i>cashier</i></b>	cajero
<b><i>writer</i></b>	escritor
<b><i>firefighter</i></b>	bombero
<b><i>gardener</i></b>	jardinero
<b><i>maid</i></b>	criada

**18. (p. 80) *The secretary and the boss are at the meeting.***

*The teacher and the student are at the computer.*

*The lawyer and the clerk are at the office.*

*The manager and the engineer are at the factory.*

*The doctor and the nurse are at the machine.*

*Where are the schedules and the forms?*

*Where are the paychecks and the time cards?*

**19. (p. 83)**

<b><i>big</i></b>	<b><i>little</i></b>	<b><i>weak</i></b>	débil
<b><i>pretty</i></b>	<b><i>ugly</i></b>	<b><i>easy</i></b>	fácil
<b><i>thin</i></b>	<b><i>fat</i></b>	<b><i>full</i></b>	lleno
<b><i>hot</i></b>	<b><i>cold</i></b>	<b><i>crazy</i></b>	loco
<b><i>old</i></b>	<b><i>new</i></b>	<b><i>cheap</i></b>	barato
<b><i>hard</i></b>	<b><i>soft</i></b>	<b><i>strong</i></b>	fuerte
<b><i>clean</i></b>	<b><i>dirty</i></b>	<b><i>poor</i></b>	pobre


*good*

*bad*

*short*

*long*

## THE FAMILY (p. 89)



20. (p. 88) La alfombra y las cortinas nuevas son negras y rojas.

¿Dónde están los gabinetes y tocadores grandes?

El horno y la estufa están muy sucios.

¿Cuántas puertas y ventanas hay (están) en la casa?

Hay muchas escobas y trapeadores en el gabinete.

21. (p. 94)

*bank*

banco

*church*

iglesia

<b><i>factory</i></b>	<b>fábrica</b>
<b><i>cinema</i></b>	<b>cine</b>
<b><i>library</i></b>	<b>biblioteca</b>
<b><i>store</i></b>	<b>tienda</b>

<b><i>dishes</i></b>	<b><i>silverware</i></b>
<b><i>garden</i></b>	<b><i>yard</i></b>
<b><i>cement</i></b>	<b><i>brick</i></b>
<b><i>nail</i></b>	<b><i>hammer</i></b>
<b><i>house</i></b>	<b><i>home</i></b>
<b><i>pan</i></b>	<b><i>pot</i></b>
<b><i>college</i></b>	<b><i>school</i></b>

## **22. (p. 97) *airport.***

***the restaurant.***

***at the gas station/garage.***

***They're at the zoo.***

## **23. (p. 99)**

<b><i>Spanish</i></b>	<b><i>Spain</i></b>
<b><i>European</i></b>	<b><i>Europe</i></b>
<b><i>English</i></b>	<b><i>England</i></b>
<b><i>Japanese</i></b>	<b><i>Japan</i></b>
<b><i>Irish</i></b>	<b><i>Ireland</i></b>
<b><i>German</i></b>	<b><i>Germany</i></b>
<b><i>French</i></b>	<b><i>France</i></b>
<b><i>Italian</i></b>	<b><i>Italy</i></b>

## **24. (p. 102) Esos chivos son muy feos.**

**Ese camello es grande y pardo.**

¿Dónde están los perros y gatos pequeños?  
Hay muchos insectos en las flores.  
¿Cuántas moscas hay en la cocina?  
Los puercos gordos están en el lodo.  
Mi nuevo caballo está en el patio.  
Los dos patos blancos están en el agua.  
Las vacas y ovejas están en el pasto alto.  
Las hormigas negras están en las ramas del árbol.

**25. (p. 103) *There are elephants and monkeys in the jungle.***

*There are snakes and camels in the desert.*  
*There are ducks and fish in the lake.*  
*There are pigs and chickens on the farm.*  
*There are dogs, cats, and birds in the house!*

**26. (p. 106) C**  
**A**

**B**

**27. (p. 107)**

Los tenedores y las cucharas están en la mesa.	¿Pero dónde están las servilletas blancas?
Están en la cocina.	¿Qué es eso?
Es una lata de maíz.	¿Dónde está la lechuga?
En el refrigerador.	¿A qué hora es la cena?
	¡Tengo hambre!
A las seis.	¡Qué bueno!

<i>bottle</i>	botella
<i>bowl</i>	plato hondo
<i>cup</i>	taza
<i>bag</i>	bolsa
<i>tablecloth</i>	mantel
<i>vase</i>	florero

## 28. (p. 109)

<i>knife</i>	<i>fork</i>
<i>beer</i>	<i>wine</i>
<i>sour</i>	<i>sweet</i>
<i>cream</i>	<i>sugar</i>
<i>tea</i>	<i>coffee</i>

## 29. (p. 113)

<i>dress</i>	vestido
<i>boots</i>	botas
<i>cap</i>	gorra
<i>shirt</i>	camisa
<i>tie</i>	corbata
<i>blouse</i>	blusa
<i>skirt</i>	falda
<i>gloves</i>	guantes
<i>shoes</i>	zapatos

## 30. (p. 113) La nueva blusa roja de María está en la lavadora.

Estos nuevos zapatos negros son muy bonitos.

Hay una mancha grande en su chaqueta.

Mi vestido favorito está en la lavandería.

¿De quién es este cinturón pardo?

¿Cuánto cuestan los calzoncillos y los pantalones?

Mueve tus botas, por favor. ¡Están en la mesa de la cocina!

### 31. (p. 114)

oro	<b>gold</b>
perlas	<b>pearls</b>
bastón	<b>cane</b>
anillo	<b>ring</b>
maleta	<b>suitcase</b>
plata	<b>silver</b>
peine	<b>comb</b>

### 32. (p. 116)

Puedo servirle?                      Sí, por favor. Ese collar de plata es bonito. Quiero probármelo.

Bien, ningún                            ¡Me gusta! ¿Cuánto cuesta?  
problema.

Doscientos dólares.                  ¡Fantástico! Me quedo con esto.

Bien, ¿algo más?                      Sí, y este perfume.

Esas botas y esos zapatos son muy caros.

¿En cuál departamento están las chaquetas y los suéteres?

Me quedo con esta blusa, pero esta falda no me queda bien.

### 33. (p. 118) *Drink the milk*

*Close the door*

*Write the name*

*Call the clerk*

*Turn off the lights*

### 34. (p. 119)


*Let's go!*                                  ¡Vamos!

*Wake up!*                                ¡Despiértate!



***Give it to me!***  
***Stand up!***  
***Sit down!***

***¡Dámelo!***  
***¡Levántate!***  
***¡Siéntate!***



## **FOODS (p. 120)**

### **35. (p. 125) Soy estudiante.**

Él es americano.

Tú eres mi amigo.

Kathy está en el hospital.

Los estudiantes son inteligentes.

Felipe y Pancho tienen dieciséis años.

Estamos muy felices.

¿Tienen calor tú y Juan?

¿Son las diez y cuarto?

¿Hay algún problema?

***is***

***are***

***are***

***is***

***am, is***

*are*  
*are*  
*are*

**36. (p. 126) *Mr. Villa isn't here.***

*The chairs aren't blue.*

*I'm not from Chile.*

*It's not important.*

*This isn't my soda.*

*We are not in the hospital.*

*It is not seven o'clock.*

*They are not hungry.*

**37. (p. 127) *don't***

*doesn't*

*don't*

*doesn't*

*don't*

*don't*

*doesn't*

**38. (p. 129) *have***

*has*

*has*

*has*

*have*

*has*

*have*

*has*

**39. (p. 131) *drives***

*plays*

*writes*  
*walks*

#### **40.** (p. 132) **do**

*does*  
*do*  
*does*  
*do*  
*do*

#### **41.** (p. 134)

<i>dream</i>	soñar
<i>fight</i>	pelear
<i>find</i>	encontrar
<i>help</i>	ayudar
<i>swim</i>	nadar
<i>cut</i>	cortar
<i>cook</i>	cocinar
<i>kiss</i>	besar
<i>cry</i>	llorar

#### **42.** (p. 135)

¿Dónde está María? Ella está trabajando.  
Está limpiando mesas y lavando platos en el  
restaurante italiano.

Bill y Cecilia se están besando en el carro.  
Mi padre no está escuchando al podcast.  
El bebé está llorando, y su hermana está gritando.  
Esos árboles en el jardín están creciendo rápido.  
¿Está usando una impresora la gerente en la oficina?  
Tomás nos está escuchando y contestando nuestras preguntas.

**43. (p. 138) Voy a Argentina.**

No vamos a Texas.

Fred va a correr.

La Sra. Edwards no va a cocinar.

Bailaremos en el club.

No manejaremos al desierto.

¿Qué vas a hacer?

¿Adónde vas?

**44. (p. 139) *was***

*was*

*were*

*were*

**45. (p. 141) *We sold vegetables.***

*Linda went to church.*

*He drove a bus.*

*They drank wine.*

*Bob had fantastic parties!*

¿Qué pasó a las doce?

Pedro y yo hicimos el trabajo en el jardín.

Tenían una fiesta en el hotel.

Todos fueron al cine.

El Sr. y la Sra. Thomas compraron el carro.

Los niños jugaron en el parque el sábado.

Escribimos mucho en nuestra clase de inglés.

Mi hermano comió el sandwich y tomó la leche.

¿Manejaste tu carro ayer?

No fui a la iglesia a las nueve.

RWKO	<b>WORK</b>
VRIDE	<b>DRIVE</b>
DAER	<b>READ</b>
YSDTU	<b>STUDY</b>
VAELE	<b>LEAVE</b>
IREWT	<b>WRITE</b>
WCHTA	<b>WATCH</b>
UNRETR	<b>RETURN</b>
AKESP	<b>SPEAK</b>
RDNKI	<b>DRINK</b>
CANED	<b>DANCE</b>
PELSE	<b>SLEEP</b>

## COMMON ACTIONS (p. 143)

### 46. (p. 147) *later*

*always*

*until dusk*

*next week*

*I'm going to study.*

*We drove to the beach.*

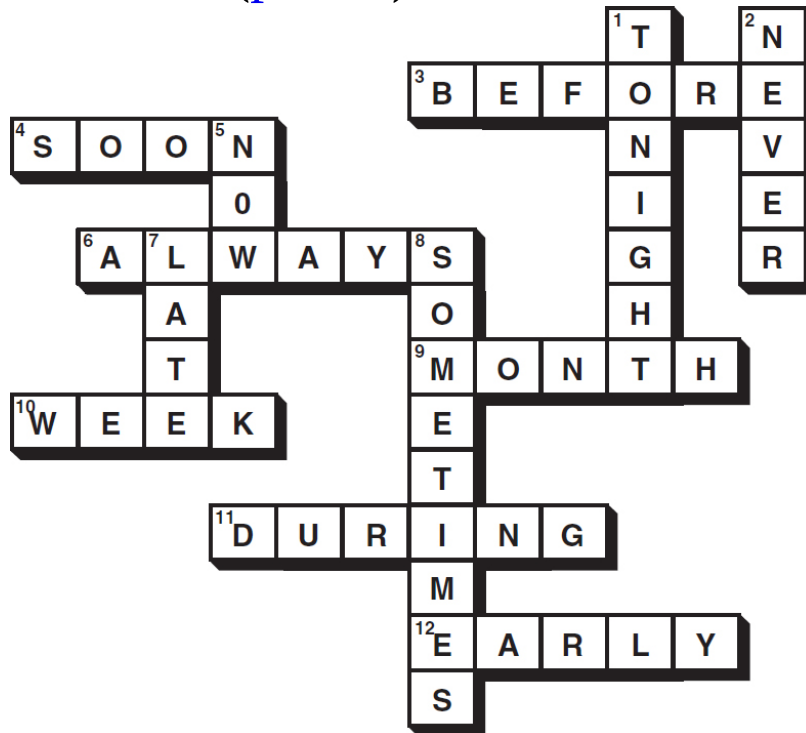
### 47. (p. 149) Anda afuera y mira debajo de ese árbol.

Tu perro está corriendo alrededor de mi patio y a lo largo de la cerca.

Voy a la gasolinera cerca de la escuela.

Está entre el hospital y el supermercado.

## WHEN? (p. 153)



## 48. (p. 157) Yes

*Yes*

*Five*

*stadium*

estadio

*net*

red

*ball*

pelota

*team*

equipo

*game*

juego

*coach*

entrenador

## 49. (p. 160)

*chess*

*checkers*

*jokes*

*tricks*

*comedy*

*tragedy*

*trumpet*

*drum*

*coins*

*stamps*

**50.** (p. 163) *Susan*

*To a concert*

*On Saturday*

**51.** (p. 166)

*magazine*

revista

*thread*

hilo

*soap*

jabón

*tire*

neumático

*match*

fósforo

*oil*

aceite

*envelope*

sobre

*newspaper*

periódico

**52.** (p. 166)

*multiply*

**X**

*nickel*

**.05**

+

*add*

*penny*

**.01**

\$

*dollars*

*quarter*

**.25**

**53. (p. 169) *four***

*sixteen*

*five thousand two hundred eighty*

*ht.*

*height*

*Dr.*

*Doctor*

*U.S.A.*

*United States of  
America*

*Ave.*

*Avenue*

*Fri.*

*Friday*

*Apt.*

*Apartment*

*&*

*and*

*St.*

*Street*

*Aug.*

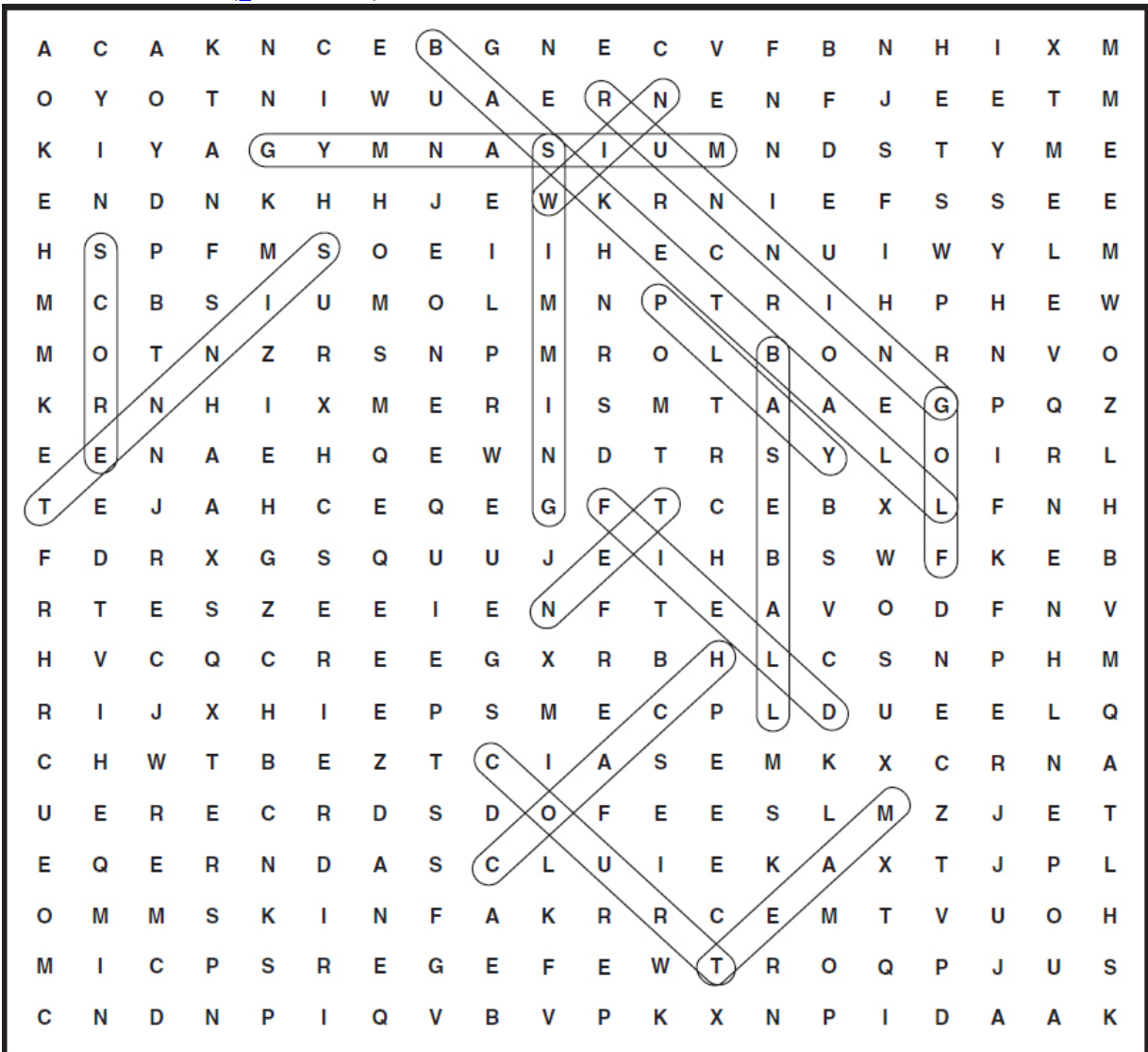
*August*

*Sun.*

*Sunday*



# SPORTS (p. 172)



# ***Common Expressions (Expresiones comunes)***

---

## **ENGLISH**

***And you?***

***At night.***

***At \_\_\_ o'clock***

***Can you help me?***

***Congratulations!***

***Do you have \_\_\_?***

***Do you know?***

***Do you like it?***

***Do you need help?***

***Do you speak Spanish?***

***Do you understand?***

***Do you want \_\_\_?***

***Excuse me.***

***Good afternoon.***

***Good luck!***

***Good morning.***

***Good night.***

***Happy birthday!***

***Happy Easter!***

***Help!***

***Hi!***

***How are you?***

***How many?***

***How much?***

## **ESPAÑOL**

***¿Y tú?***

***De noche.***

***A las \_\_\_\_.***

***¿Puedes ayudarme?***

***¡Felicitaciones!***

***¿Tienes \_\_\_\_?***

***¿Sabes?***

***¿Te gusta?***

***¿Necesitas ayuda?***

***¿Hablas español?***

***¿Entiendes?***

***¿Quieres \_\_\_\_?***

***Con permiso.***

***Buenas tardes.***

***¡Buena suerte!***

***Buenos días.***

***Buenas noches.***

***¡Feliz cumpleaños!***

***¡Feliz Pascua!***

***¡Socorro!***

***¡Hola!***

***¿Cómo estás?***

***¿Cuántos?***

***¿Cuánto?***

***How old are you?***  
***How's the weather?***  
***I don't know.***  
***I don't remember.***  
***I don't understand.***  
***I have it.***  
***I like it.***  
***I live at \_\_\_\_.***  
***I need the \_\_\_\_.***  
***I put on the \_\_\_\_.***  
***I speak a little \_\_\_\_.***  
***I take off the \_\_\_\_.***  
***I want the \_\_\_\_.***  
***I'm hungry.***  
***I'm learning Spanish.***  
***I'm sick.***  
***I'm sorry.***  
***I'm thirsty.***  
***It's \_\_\_\_ o'clock.***  
***It's cold.***  
***It's hot.***  
***It's raining.***  
***It's snowing.***  
***It's sunny.***  
***Me neither.***  
***Me too.***  
***Merry Christmas!***  
***My name is \_\_\_\_.***  
***Not much.***  
***See you later.***  
***Speak more slowly.***  
***Sure.***  
***Thanks a lot.***

¿Cuántos años tienes?  
¿Qué tiempo hace?  
No sé.  
No recuerdo.  
No entiendo.  
Lo tengo.  
Me gusta.  
Vivo en \_\_\_\_.  
Necesito \_\_\_\_.  
Me pongo \_\_\_\_.  
Hablo un poquito \_\_\_\_.  
Me quito \_\_\_\_.  
Quiero \_\_\_\_.  
Tengo hambre.  
Estoy aprendiendo español.  
Estoy enfermo.  
Lo siento.  
Tengo sed.  
Son las \_\_\_\_.  
Hace frío.  
Hace calor.  
Está lloviendo.  
Está nevando.  
Hace sol.  
Yo tampoco.  
Yo también.  
¡Feliz Navidad!  
Me llamo \_\_\_\_.  
Sin novedad.  
Hasta luego.  
Habla más despacio.  
Claro.  
Muchas gracias.

***That's great!***

***There is/There are \_\_\_\_.***

***Very good.***

***Welcome!***

***What time is it?***

***What?***

***What's going on?***

***What's the date?***

***What's the matter?***

***What's your name?***

***When?***

***Where do you live?***

***Where is it?***

***Which one?***

***Who?***

***Why?***

***You're welcome.***

***¡Qué bueno!***

***Hay \_\_\_\_.***

***Muy bueno.***

***¡Bienvenidos!***

***¿Qué hora es?***

***¿Qué?***

***¿Qué pasa?***

***¿Cuál es la fecha?***

***¿Qué te pasa?***

***¿Cómo te llamas?***

***¿Cuándo?***

***¿Dónde vives?***

***¿Dónde está?***

***¿Cuál?***

***¿Quién?***

***¿Por qué?***

***De nada.***

# English Irregular Verbs (Verbos irregulares en inglés)

---

Muchos verbos en inglés son muy sencillos: basta con añadir **ed** al verbo para que éste indique el tiempo pasado. Por ejemplo, si es **play** [pléi] (juego) le añadimos **ed**, éste se convierte en **played** [pléid] (jugué). El **past participle** [past párticipol] (participio pasado) también se logra añadiendo **ed** (**played**: jugado).

Pero también hay verbos irregulares y hay que aprenderlos de memoria. Aquí tienes una lista básica:

PRESENT	PAST	PAST PARTICIPLE	SPANISH
awake [auéic]	awoke [auóc]	awoken [auóquen]	despertar
become [bicám]	became [biquéim]	become [bicám]	llegar a ser
begin [beguín]	began [bigán]	begun [bigán]	comenzar
bend [bend]	bent [bent]	bent [bent]	doblar
bet [bet]	bet [bet]	bet [bet]	apostar
bite [báit]	bit [bit]	bitten [bíten]	morder
bleed [blid]	bled [bled]	bled [bled]	sangrar
blow [blóu]	blew [blu]	blown [blóun]	soplar
break [bréic]	broke [bróuc]	broken [bróquen]	romper
bring [bring]	brought [brot]	brought [brot]	traer
build [bild]	built [bilt]	built [bilt]	construir
catch [cach]	caught [cot]	caught [cot]	agarrar, pescar
choose [chus]	chose [chóus]	chosen [chósen]	elegir
come [cam]	came [quéim]	come [cam]	venir
cost [cost]	cost [cost]	cost [cost]	costar
cut [cat]	cut [cat]	cut [cat]	cortar
dig [dig]	dug [dag]	dug [dag]	cavar
do [du]	did [did]	done [dan]	hacer
draw [dro]	drew [dru]	drawn [dron]	dibujar
drink [drinc]	drank [dranc]	drunk [dranc]	beber
drive [dráiv]	drove [dróuv]	driven [dríven]	conducir

<b>PRESENT</b>	<b>PAST</b>	<b>PAST PARTICIPLE</b>	<b>SPANISH</b>
<b>eat</b> [ít]	<b>ate</b> [éit]	<b>eaten</b> [íten]	comer
<b>fall</b> [fol]	<b>fell</b> [fel]	<b>fallen</b> [fólen]	caer
<b>feed</b> [fid]	<b>fed</b> [fed]	<b>fed</b> [fed]	alimentar
<b>feel</b> [fil]	<b>felt</b> [felt]	<b>felt</b> [felt]	sentir
<b>fight</b> [fáit]	<b>fought</b> [fot]	<b>fought</b> [fot]	pelear
<b>find</b> [fáind]	<b>found</b> [fáund]	<b>found</b> [fáund]	encontrar
<b>fly</b> [flái]	<b>flew</b> [flu]	<b>flown</b> [flóun]	volar
<b>forget</b> [forguét]	<b>forgot</b> [forgót]	<b>forgotten</b> [forgóten]	olvidar
<b>get</b> [guét]	<b>got</b> [got]	<b>gotten, got</b> [góten, got]	obtener, lograr
<b>give</b> [guív]	<b>gave</b> [guéiv]	<b>given</b> [guíven]	dar
<b>go</b> [go]	<b>went</b> [uént]	<b>gone</b> [gon]	ir
<b>grow</b> [gróu]	<b>grew</b> [gru]	<b>grown</b> [gróun]	crecer
<b>have</b> [jaf]	<b>had</b> [jad]	<b>had</b> [jad]	tener
<b>hear</b> [jár]	<b>heard</b> [jerd]	<b>heard</b> [jerd]	oír
<b>hide</b> [jáid]	<b>hid</b> [jid]	<b>hidden</b> [jíden]	esconder
<b>hit</b> [jit]	<b>hit</b> [jit]	<b>hit</b> [jit]	golpear
<b>hold</b> [jold]	<b>held</b> [jeld]	<b>held</b> [jeld]	sujetar, sostener
<b>keep</b> [quíp]	<b>kept</b> [quépt]	<b>kept</b> [quépt]	guardar
<b>know</b> [núu]	<b>knew</b> [núu]	<b>known</b> [nóun]	saber, conocer
<b>leave</b> [liv]	<b>left</b> [left]	<b>left</b> [left]	dejar
<b>lend</b> [lend]	<b>lent</b> [lent]	<b>lent</b> [lent]	prestar
<b>let</b> [let]	<b>let</b> [let]	<b>let</b> [let]	permitir, dejar
<b>lose</b> [lus]	<b>lost</b> [lost]	<b>lost</b> [lost]	perder
<b>make</b> [méc]	<b>made</b> [méid]	<b>made</b> [méid]	hacer
<b>meet</b> [mit]	<b>met</b> [met]	<b>met</b> [met]	encontrar, juntarse
<b>owe</b> [óu]	<b>owed</b> [óud]	<b>owed</b> [óud]	deber, adeudar
<b>pay</b> [péi]	<b>paid</b> [péid]	<b>paid</b> [péid]	pagar
<b>read</b> [rid]	<b>read</b> [rid]	<b>read</b> [rid]	leer
<b>ride</b> [ráid]	<b>rode</b> [róud]	<b>ridden</b> [ríden]	viajar o ir en vehículo, montar
<b>run</b> [ran]	<b>ran</b> [ran]	<b>run</b> [ran]	correr
<b>see</b> [si]	<b>saw</b> [so]	<b>seen</b> [sin]	ver
<b>sell</b> [sel]	<b>sold</b> [sold]	<b>sold</b> [sold]	vender
<b>send</b> [send]	<b>sent</b> [sent]	<b>sent</b> [sent]	enviar
<b>show</b> [chóu]	<b>showed</b> [chóud]	<b>shown</b> [chóun]	mostrar
<b>sing</b> [sing]	<b>sang</b> [sang]	<b>sung</b> [sang]	cantar
<b>sink</b> [sinc]	<b>sank</b> [sanc]	<b>sunk</b> [sanc]	hundir
<b>sit</b> [sit]	<b>sat</b> [sat]	<b>sat</b> [sat]	sentarse
<b>sleep</b> [slip]	<b>slept</b> [slept]	<b>slept</b> [slept]	dormir
<b>speak</b> [spic]	<b>spoke</b> [spóuc]	<b>spoken</b> [spóquen]	hablar
<b>spend</b> [spend]	<b>spent</b> [spent]	<b>spent</b> [spent]	gastar

<b>PRESENT</b>	<b>PAST</b>	<b>PAST PARTICIPLE</b>	<b>SPANISH</b>
<b>stand</b> [stand]	<b>stood</b> [stud]	<b>stood</b> [stud]	estar de pie, pararse, durar, persistir
<b>steal</b> [stil]	<b>stole</b> [stóul]	<b>stolen</b> [stóulen]	robar
<b>sweep</b> [suíp]	<b>swept</b> [suépt]	<b>swept</b> [suépt]	barrer
<b>swim</b> [suím]	<b>swam</b> [suám]	<b>swum</b> [suám]	nadar
<b>take</b> [téic]	<b>took</b> [tuc]	<b>taken</b> [téiquen]	tomar
<b>teach</b> [tich]	<b>taught</b> [tot]	<b>taught</b> [tot]	enseñar
<b>tear</b> [tíar]	<b>tore</b> [tóar]	<b>torn</b> [torn]	desgarrar
<b>tell</b> [tel]	<b>told</b> [told]	<b>told</b> [told]	contar
<b>think</b> [sinc]	<b>thought</b> [sot]	<b>thought</b> [sot]	pensar
<b>throw</b> [sróu]	<b>threw</b> [sru]	<b>thrown</b> [sróun]	tirar, lanzar
<b>wake</b> [uéic]	<b>woke</b> [uóc]	<b>woke</b> [uóc]	despertar
<b>wear</b> [uéar]	<b>wore</b> [uór]	<b>worn</b> [uórn]	vestir, llevar puesto, usar, calzar
<b>win</b> [uín]	<b>won</b> [uón]	<b>won</b> [uón]	ganar
<b>write</b> [ráit]	<b>wrote</b> [róut]	<b>written</b> [ríten]	escribir

**EXAMPLE:**

***I speak English every day. I spoke English yesterday. I have spoken English many times.***

# Vocabulary (Vocabulario)

---

## Español—Inglés

### A

**a** to

**a lo largo de** along

**a veces** sometimes

**abajo** downward

**abeja** bee

**abierto** open

**abogado** lawyer

**abrazo** hug

**abrigo** overcoat

**abril** April

**abrir** to open

**abuela** grandmother

**abuelo** grandfather

**aburrido** bored

**acá** here

**acción** action

**aceite** oil

**acera** sidewalk

**acerca de** about

**acondicionador** conditioner **acostarse** to lie down

**acre** acre

**actriz** actress

**actuación** acting

**adaptadora** adapter

**adelante** go ahead; forward **además** besides

**adiós** good-bye

**adivinar** to guess



**administración** management, admin **aduana** customs  
**aeropuerto** airport  
**afuera** outside  
**afueras** outskirts  
**agencia** agency  
**agencia de viajes** travel agency **agosto** August  
**agradable** pleasant  
**agrio** sour  
**agua** water  
**aguja** needle  
**ahí** there  
**ahora** nowadays  
**ahorita** right now  
**ahorrar** to save  
**aire acondicionado** air conditioning **ajedrez** chess  
**ajo** garlic  
**al revés** backward  
**alambre** wire  
**alarma** alarm  
**alfiler** pin  
**alfombra** rug  
**alguien** someone  
**algunos** some  
**alicates** pliers  
**allá** over there  
**alma** soul  
**almacén** warehouse  
**almohada** pillow  
**alrededor de** around  
**alto** tall; stop  
**amante** lover  
**amar** to love  
**amargo** bitter  
**amarillo** yellow  
**ambos** both  
**amigo** friend

**amistoso** friendly  
**amor** love  
**amortiguador** shock  
**anaranjado** orange  
**ancho** wide  
**ángel** angel  
**anillo** ring  
**animal** animal  
**animal de peluche** stuffed toy **aniversario** anniversary  
**año** year  
**anoche** last night  
**anochecer** dusk  
**ansioso** anxious  
**anteayer** the day before yesterday **antes** before  
**antigüedades** antiques  
**anuncio** announcement **apartamento** apartment  
**apasionado** passionate  
**apellido** last name  
**apenas** just  
**aplicación** application  
**aplicado** studios  
**apostar** to bet  
**aprender** to learn  
**aprovechar** to take advantage **aquellos, aquellas** those (over there)  
**aquí** here  
**araña** spider  
**árbol** tree  
**arbusto** bush  
**archivar** to file  
**archivo** file  
**archivero** file cabinet  
**arena** sand  
**arete** earring  
**arma** weapon  
**arpa** harpa  
**arquitecto** architect

**arreglar** to arrange  
**arriba** upward  
**arroz** rice  
**asfalto** asphalt  
**asistente** assistant  
**asistir** to attend  
**áspero** rough  
**aspiradora** vacuum cleaner **astronauta** astronaut  
**atleta** athlete  
**atractivo** cute  
**audífonos** headset (earbuds) **aún** still  
**autobús** bus  
**avenida** avenue  
**avión** airplane  
**ayer** yesterday  
**ayudante** helper  
**azúcar** sugar  
**azul** blue

## **B**

**bahía** bay  
**bailar** to dance  
**baile** dance  
**bajo** short, low  
**balde** bucket  
**baldosa** floor tile  
**baloncesto** basketball  
**banco** (comercio) bank; (mueble) bench **bandera** flag  
**baño** bathroom  
**barato** cheap  
**barco** boat  
**barrio** neighborhood  
**básico** basic  
**bastante** enough  
**basura** trash  
**bata de baño** bathrobe

**batería** battery  
**batido de leche** milkshake **bebé** baby  
**beber** to drink  
**bebida** drink  
**béisbol** baseball  
**bella** beautiful  
**besar** to kiss  
**beso** kiss  
**Biblia** Bible  
**biblioteca** library  
**bicicleta** bicycle  
**bienvenidos** welcome  
**billón** billion  
**bistec** steak  
**blanco** white  
**blando** soft  
**blanqueador** bleach  
**blusa** blouse  
**bluyín** jeans  
**bocina** horn (auto)  
**boda** wedding  
**bola** ball  
**boleto** ticket  
**boliche** bowling  
**bolsa** bag; purse  
**bombero** firefighter  
**bonito** pretty  
**bosque** forest  
**bota** boot  
**bote de basura** trash can  
**botella** bottle  
**botones** bellboy  
**boxeo** boxing  
**brazalete** bracelet  
**brevemente** briefly  
**brillante** bright **broche** brooch

**buceo** diving  
**bueno** good  
**bufanda** scarf  
**bujía** sparkplug  
**buscar** to look for

## C

**caballo** horse  
**cada** each  
**cadena** chain  
**café** coffee  
**cafetera** coffee pot  
**caja** box  
**cajero** cashier  
**cajero automático** ATM  
**cajón** drawer  
**calcetines** socks  
**caldo** broth  
**calefacción** heating  
**calendario** calendar  
**calentamiento global** global warming **caliente** hot  
**calle** street  
**calor** heat  
**caluroso** warm  
**calvo** bald  
**calzoncillos** shorts  
**cama** bed  
**cámara** camera  
**camarón** shrimp  
**cambio** change  
**camello** camel  
**caminar** to walk  
**camino** road  
**camión** truck  
**camionero** truck driver  
**camisa** shirt

**camiseta** T-shirt  
**campeón** champion  
**campesino** farmer  
**campo** field; countryside  
**cancha** court  
**canción** song  
**cangrejo** crab  
**cansado** tired  
**cantante** singer  
**cantar** to sing  
**cántaro** pitcher  
**cantina** bar  
**capítulo** chapter  
**cárcel** jail  
**cargador** charger  
**caricatura** cartoon  
**carne** meat  
**carnicería** meat market  
**carnicero** butcher  
**caro** expensive  
**carpintero** carpenter  
**carretera** highway  
**carro** car  
**carta** letter; **(de la baraja)** card **cartera** wallet  
**cartón** cardboard  
**casa** house  
**casco** helmet  
**casi** almost  
**castigo** punishment  
**católico** Catholic  
**catorce** fourteen  
**cebolla** onion  
**cebra** zebra  
**ceder el paso** to yield  
**celebrar** to celebrate  
**celoso** jealous

**cementerio** cemetery  
**cemento** cement  
**ceño** frown  
**centímetro** centimeter  
**centro** (zona de comercio) downtown **centro comercial** shopping center  
**Centroamérica** Central America **cepillo** brush  
**cepillo de dientes** toothbrush **cerca** near; (muro) fence  
**cerdo** pork  
**cerebro** brain  
**cereza** cherry  
**cero** zero  
**cerrado** closed  
**cerradura** lock  
**cerrar** to close  
**cerro** hill  
**cerveza** beer  
**chaleco** vest  
**champú** shampoo  
**¡chao!** bye  
**chaqueta** jacket **cheque** check  
**chicle** gum  
**chico** small  
**chimenea** chimney  
**chiste** joke  
**chistoso** funny  
**chivo** goat  
**cielo** heaven  
**cien** hundred  
**científico** scientist  
**cientos** hundreds  
**cierto** certain  
**cigarrillo** cigarette  
**cinco** five  
**cincuenta** fifty  
**cine** cinema  
**cinta** ribbon

**cinturón** belt  
**circo** circus  
**círculo** circle  
**cirujano** surgeon  
**cita** appointment  
**clarinete** clarinet  
**claro** light (color)  
**clavo** nail  
**cliente** client  
**clima** weather; climate  
**clínica** clinic  
**cliquear** to click  
**cobarde** coward  
**cobija** blanket  
**cocido** cooked  
**cocina** kitchen  
**cocinar** to cook  
**cocinero** chef  
**código de área** area code  
**collar** necklace  
**comedor** dining room  
**cometa** (juguete) kite  
**comida** food  
**¿Cómo?** How?  
**compañero** buddy, pal  
**compañero del cuarto** roommate **compañero del trabajo** coworker  
**computadora** computer  
**computadora portátil** laptop **comunidad** community  
**comunismo** communism  
**con** with  
**concierto** concert  
**condominio** condominium  
**conectado** connected  
**conferencia** conference  
**confiar** to trust  
**conmigo** with me



**construir** to build  
**contador** accountant  
**contaminación** pollution  
**contestar** to answer  
**contigo** with you  
**contra** against  
**contrario** opposite  
**contraseña** password  
**contrato** contract  
**controlar** to control  
**conversación** conversation **conversar** to chat  
**copiadora** copier  
**corazón** heart  
**corbata** tie  
**correctamente** correctly  
**correcto** correct; right  
**correo** mail; post office  
**correo electrónico** email  
**correr** to run  
**corrimiento de tierras** landslide **cortar** to cut  
**cortauñas** nail clippers  
**corte (tribunal)** court  
**corte de pelo** haircut  
**cortinas** curtains  
**corto** (longitud) short  
**cosa** thing  
**costa** coast  
**costo** cost  
**crema** cream  
**crema de afeitar** shaving cream **criada** maid  
**crimen** crime  
**cristiano** Christian  
**crudo** raw  
**cruel** mean  
**cruz** cross  
**cuaderno** notebook

**cuadra** block  
**cuadrado** square  
**¿Cuál?** Which?  
**cualquier parte** anywhere **cualquier persona** anyone  
**cualquiera** any  
**¿Cuándo?** When?  
**¿Cuánto?** How much?  
**¿Cuántos?** How many?  
**cuarenta** forty  
**cuarto** quart  
**cuatro** four  
**cucaracha** cockroach  
**cuchara** spoon  
**cucharilla** teaspoon  
**cuchillo** knife  
**cuenta** bill; account  
**culpa** fault; blame  
**cumpleaños** birthday  
**cuñada** sister-in-law  
**cuñado** brother-in-law  
**cupón** coupon  
**cura** priest

## **D**

**dama** lady  
**dar** to give  
**de** of; from  
**de repente** suddenly  
**debajo** underneath  
**débil** weak  
**decir** to say; to tell  
**dejar** to leave behind; to allow **del** of the; from the  
**delantal** apron  
**demasiado** too much  
**democracia** democracy  
**dentista** dentist

**dentro de** inside  
**deporte** sport  
**derecha** right  
**desarrollar** to develop  
**descansar** to rest  
**descarga** download  
**descargar** to download  
**descompuesto** out of order; broken **descripción** description  
**descuento** discount  
**descuidado** sloppy  
**desde** from  
**desear** to wish  
**deshonesto** dishonest  
**desierto** desert  
**desodorante** deodorant  
**despacio** slow  
**después** afterward  
**destornillador** screwdriver **desván** attic  
**desviación** detour  
**detergente** detergent  
**detrás de** behind  
**deuda** debt  
**día** day  
**diablo** devil  
**diálogo** dialog  
**diamante** diamond  
**diario** daily  
**dibujar** to draw  
**diccionario** dictionary  
**diecinueve** nineteen  
**dieciocho** eighteen  
**dieciseis** sixteen  
**diecisiete** seventeen  
**dieta** diet  
**diez** ten  
**diferente** different

**difícil** difficult  
**digital** digital  
**dinero** money  
**Dios** God  
**dirección** address  
**discutir** to discuss  
**disponible** available  
**distancia** distance  
**diversión** fun  
**divertirse** to have fun  
**doce** twelve  
**dólar** dollar  
**dolor** pain  
**domingo** Sunday  
**¿Dónde?** Where?  
**dormido** asleep  
**dormir** to sleep  
**dormitorio** bedroom  
**dos** two  
**droga** drug  
**ducha** shower  
**duda** doubt  
**dueño** owner  
**dulce** (comida) candy; (sabor) sweet **duplex** townhouse **duro** hard

## **E**

**edificio** building  
**educado** well-mannered  
**efectivamente** effectively **ejemplo** example  
**ejercicio** exercise  
**él** he; him  
**el/la, los/las** the  
**electricidad** electricity  
**eléctrico** electric  
**elefante** elephant  
**elegante** elegant

**elevador** elevator  
**ella** she; her  
**ellas, ellos** they  
**embarazada** pregnant  
**emergencia** emergency  
**empezar** to begin  
**empleado** employee  
**empujar** to push  
**en** in; on; at  
**enchufar** to plug  
**enchufe** outlet  
**encima de** above  
**encontrar** to find  
**enemigo** enemy  
**enero** January  
**enfermedad** sickness  
**enfermero** nurse  
**enfrente de** in front of  
**enganche** down payment  
**enjuague** mouthwash  
**enlace** link  
**enojado** angry  
**ensalada** salad  
**entonces** then  
**entrada** entrance  
**entre** between  
**entrenador** coach  
**entrenamiento** training  
**entrevista** interview  
**equipo** (cosas) equipment; (gente) team **equivocado** wrong  
**escalera** ladder  
**escaleras** stairs  
**escenario** stage  
**escoba** broom  
**escribir** to write  
**escribir a máquina** to type **escritor** writer

**escritorio** desk  
**escuchar** to listen  
**escuela** school  
**escúter** scooter  
**ese, esa, eso** that  
**esmalte** nail polish  
**esos, esas** those  
**España** Spain  
**español** Spanish  
**especial** special  
**espejo** mirror  
**esperanza** hope  
**esposa** wife  
**esposo** husband  
**esquiar** ski  
**esquina** corner  
**estación** season; station  
**estacionamiento** parking  
**estacionar** to park  
**estadio** stadium  
**Estados Unidos** United States **estar** to be  
**este** east  
**este, esta, esto** this  
**estéreo** stereo  
**estos, estas** these  
**estrecho** narrow  
**estructura** structure  
**estudiante** student  
**estudio** study  
**estufa** stove  
**estúpido** stupid  
**evitar** to avoid  
**examen** test  
**excelente** excellent  
**excusado** toilet  
**experiencia** experience

**extraño** strange

## **F**

**fábrica** factory

**fácil** easy

**factura** invoice

**falda** skirt

**faltar** to miss

**familia** family **famoso** famous

**fantasma** ghost

**fantástico** fantastic

**farmacia** pharmacy

**favorito** favorite

**fe** faith

**febrero** February

**fecha** date

**felicitaciones** congratulations **fiel** faithful

**fiesta** party

**figura de acción** action figure **filosofía** philosophy

**fin** end

**finca** farm

**flaco** thin

**flor** flower

**florero** vase

**flotar** to float

**fondo** bottom

**forma** form

**fósforo** match

**foto** picture

**fotografía** photography

**Francia** France

**frasco** jar

**frase** sentence

**fresa** strawberry

**fresco** (comida) fresh; (temperatura) cool **frío** cold

**frito** fried

**frontera** border  
**fuegos artificiales** fireworks **fuerte** strong  
**fumar** to smoke  
**furioso** furious  
**fútbol** soccer  
**fútbol de mesa** foosball

## G

**gabinete** cabinet  
**galleta** cookie  
**galón** gallon  
**gancho** hanger  
**ganga** bargain  
**garaje** garage  
**garganta** throat  
**gasolinera** gas station  
**gastar** to spend  
**gastos** expenses  
**gato** cat  
**gemelo** twin  
**gente** people  
**gerente** manager  
**gimnasio** gymnasium  
**globo** balloon  
**gobierno** government  
**goma** rubber  
**gordo** fat  
**gorra** cap  
**gracias** thanks  
**gramática** grammar  
**gramo** gram  
**grande** big; large  
**granizo** hail  
**gris** gray  
**gritar** to yell  
**guante** glove



**guapo** handsome

**guerra** war

**guía** guide

**guisante** pea

**guitarra** guitar

## **H**

**habitación** (hotel) room

**hablar** to speak, to talk

**hacer** to do; to make

**hacia** toward

**hambre** hunger

**hamburguesa** hamburger

**hasta** until

**hay** there is; there are

**helado** ice cream

**helicóptero** helicopter

**hermana** sister

**hermano** brother

**hermoso** lovely

**herramienta** tool

**hielo** ice

**hierba** grass

**hierba mala** weed

**hígado** liver

**hija** daughter

**hijo** son

**hilo** thread

**hipopótamo** hippopotamus

**hoja** leaf **hola** hello

**hombre** man

**honesto** honest

**hora** time; hour

**horario** schedule

**hormiga** ant

**hospital** hospital

**hoy** today  
**huelga** strike  
**huevo** egg  
**humo** smoke

## **I**

**identificación del usuario** user ID  
**idioma** language  
**iglesia** church  
**igualmente** same to you  
**imán** magnet  
**impermeable** raincoat  
**importante** important  
**impresora** printer  
**imprimir** to print  
**impuesto** tax  
**inalámbrico** wireless  
**incorrecto** incorrect  
**indicador** gauge  
**infierno** hell  
**información** information  
**ingeniero** engineer  
**Inglaterra** England  
**inglés** English  
**ingresos** income  
**inmediatamente** immediately **insecto** insect  
**instrumento** instrument  
**inteligente** intelligent  
**interesante** interesting  
**intersección** intersection **inundación** flood  
**invierno** winter  
**isla** island  
**izquierda** left

## **J**

**jabón** soap

**jalar** to pull  
**jamón** ham  
**Japón** Japan  
**jardín** garden  
**jardinero** gardener  
**jefe** boss  
**Jesucristo** Jesus Christ  
**jirafa** giraffe  
**jóven** young  
**joya** jewel  
**judía verde** green bean  
**judío** Jew  
**juego** game  
**juego de damas** checkers  
**juego de video** video game **jueves** Thursday  
**juez** judge  
**jugar** to play  
**jugo** juice  
**julio** July  
**junio** June  
**junta** meeting  
**juntar** to join  
**juntos** together  
**justicia** justice

## **K**

**kilómetro** kilometer

## **L**

**la, las** the  
**lado** side  
**ladrillo** brick  
**ladrón** thief  
**lago** lake  
**lágrima** tear  
**lámpara** lamp

**langosta** lobster  
**lanzar** to pitch  
**lápiz** pencil  
**lápiz de labios** lipstick  
**largo** long  
**lata** can  
**latino** Latino, Hispanic (EE.UU.) **lavabo** bathroom sink  
**lavadora** washer  
**lavandería** laundromat  
**lavar** to wash  
**lección** lesson  
**leche** milk  
**lechuga** lettuce  
**leer** to read  
**lejos** far **lengua** tongue; language  
**lentes** glasses; lenses  
**lentes del sol** sunglasses **lento** slow  
**león** lion  
**letra** letter  
**levantarse** to get up  
**ley** law  
**libra** pound  
**libro** book  
**licencia de chófer** driver's license **licuadora** blender  
**limón** lemon  
**limonada** lemonade  
**limpio** clean  
**linda** very pretty  
**lista** list  
**listo** ready; clever  
**litro** liter  
**llave** key  
**llave inglesa** wrench  
**llegar** to arrive  
**lleno** full  
**llevar** to carry

**llorar** to cry  
**lluvia** rain  
**loco** crazy  
**lodo** mud  
**lote de carros** car lot  
**luego** later  
**lugar** place  
**luna** moon  
**lunes** Monday  
**luz** light

## **M**

**madera** wood  
**madre** mother  
**madrugada** dawn  
**maduro** ripe  
**maestro** teacher  
**magia** magic  
**magnífico** magnificent  
**maíz** corn  
**maleta** suitcase  
**maletín** briefcase  
**mañana** morning; tomorrow **mancha** stain  
**mandato** command  
**manera** manner, way  
**manguera** hose  
**mano** hand  
**mantel** tablecloth  
**mantequilla** butter  
**manzana** apple  
**mapa** map  
**maquillaje** makeup  
**mar** sea  
**maravilloso** marvelous  
**marea** tide  
**martes** Tuesday

**martillo** hammer  
**marzo** March  
**más** more  
**más tarde** later  
**matrimonio** marriage  
**máximo** maximum  
**mayo** May  
**mayor** older  
**mayoría** majority  
**mecánico** mechanic  
**mediano** medium  
**medianoche** midnight  
**medicina** medicine  
**médico** doctor  
**medio** half; middle  
**mediodía** noon  
**memoria** memory  
**memoria externa** external drive **menor** younger  
**menos** less  
**mensaje de texto** text message **mentira** lie  
**mes** month  
**mesa** table  
**mesa de noche** nightstand  
**mesera** waitress  
**mesero** waiter  
**método** method  
**metro** subway; meter  
**mi, mis** my  
**microonda** microwave  
**miedo** fear  
**miel** honey  
**miembro** member  
**mientras** during  
**miércoles** Wednesday  
**mil** thousand **milagro** miracle  
**milla** mile

**millón** million  
**millonario** millionaire  
**minoría** minority  
**minuto** minute  
**mío, mía** mine  
**mirar** to watch; to look  
**mismo** same  
**mitad** half  
**mochila** backpack  
**moderno** modern  
**momento** moment  
**moneda** coin  
**mono** monkey  
**montar** to ride  
**montar a caballo** to ride a horse **morado** purple  
**moreno** dark-haired  
**mosca** fly  
**mostaza** mustard  
**mostrar** to show  
**motocicleta** motorcycle  
**motor** engine  
**mucho** a lot of; much  
**muchos** a lot of; many  
**mueblería** furniture store **muebles** furniture  
**muerte** death  
**muerto** dead  
**mujer** woman  
**mundo** world  
**muñeca** doll  
**museo** museum  
**música** music  
**músico** musician  
**muy** very

## N

**nacimiento** birth

**nación** nation  
**nacionalidad** nationality  
**nada** nothing  
**nadar** to swim  
**nadie** no one  
**naranja** orange  
**naturaleza** nature  
**navaja** razor  
**nave espacial** spaceship  
**navegar** to sail  
**Navidad** Christmas  
**neblina** fog  
**necesario** necessary  
**negro** black  
**nervioso** nervous  
**neumático** tire  
**nieta** granddaughter  
**nieto** grandson  
**nieve** snow  
**ninguno** none  
**niño** child  
**niños** children  
**noche** night  
**nombre** name  
**Norteamérica** North America **nosotros** we  
**nota** note  
**noticia** notice  
**noticias** news  
**novcientos** nine hundred  
**noventa** ninety  
**novia** girlfriend  
**noviembre** November  
**novio** boyfriend  
**novios** sweethearts  
**nube** cloud  
**nudo** knot



**nuera** daughter-in-law

**nuestro, nuestros** our

**nueve** nine

**nuez** nut

**número** number

**número de teléfono** telephone number **nunca** never

## O

**o** or

**obstruir** to block

**obvio** obvious

**océano** ocean

**ochenta** eighty

**ocho** eight

**octubre** October

**odiar** to hate

**oferta** offer

**oficina** office

**ola** wave

**olla** pot **olvidar** to forget

**once** eleven

**onza** ounce

**operación** operation

**oprimir** to press

**ordenar** to order

**orgánico** organic

**orgulloso** proud

**oro** gold

**oscuro** dark

**oso** bear

**otoño** fall

**otra** another

**otra vez** again

**oveja** sheep

## P

**padre** father  
**padres** parents  
**pagar** to pay  
**página** page  
**pago** payment  
**pájaro** bird  
**pala** shovel  
**palabra** word  
**palito** twig  
**palo** stick  
**pan** bread  
**panadería** bakery  
**pandilla** gang  
**pantalla** screen  
**pantalones** pants  
**pantuflas** slippers  
**pañuelo** handkerchief  
**papa** potato  
**papel** paper  
**par** pair  
**para** for; in order to  
**parada de autobús** bus stop **paraguas** umbrella  
**pardo** brown  
**pareja** couple  
**pariente** relative  
**parque** park  
**partido político** political party **pasado** past  
**pasaporte** passport  
**pasar** to pass; to happen  
**pasillo** hallway  
**paso** step  
**pasta de dientes** toothpaste **pastel** pie  
**patinar** to skate  
**patines** skates  
**patineta** skateboard  
**patio** yard

**patio de recreo** playground **pato** duck

**pavo** turkey

**payaso** clown

**paz** peace

**pegar** to hit; to stick

**peine** comb

**película** movie

**peligroso** dangerous

**pelirrojo** red-headed

**pelota** ball

**peluquería** barber shop

**perder** to lose

**perdido** lost

**perezoso** lazy

**perfectamente** perfectly

**perfume** perfume

**periódico** newspaper

**perla** pearl

**pero** but

**perro** dog

**perro caliente** hot dog

**persona** person

**pesadilla** nightmare

**pesar** to weigh **pescado, pez** fish

**pescador** fisherman

**pescar** to fish **picante** hot

**pie** foot

**piedra** stone

**pijama** pajamas

**pila** battery

**pimienta** pepper

**pintor** painter

**pintura** paint; painting

**piscina** swimming pool

**piso** floor

**pizarrón** whiteboard

**placa** license plate  
**plancha** iron  
**planta** plant **plantar** to plant  
**plástico** plastic  
**plata** silver  
**plátano** banana  
**platicar** to chat  
**plato** plate  
**pleito** fight; lawsuit  
**plomero** plumber  
**pluma** (de escribir) pen  
**pobre** poor  
**pobreza** poverty  
**poco** a little bit  
**pocos** few  
**podrido** rotten  
**policía** police officer; police **política** politics  
**póliza** policy  
**pollo** chicken  
**polvo** dust  
**poner** to put  
**poquito** a very little bit **poquitos** very few  
**por** for; by; through  
**por algún lugar** somewhere **por eso** therefore  
**por favor** please  
**por fin** at last; finally  
**por ningún lado** nowhere  
**¿Por qué?** Why?  
**por todas partes** everywhere **porche** porch  
**porque** because  
**portón** gate  
**posible** possible  
**postre** dessert  
**práctica** practice  
**precio** price  
**precioso** precious

**pregunta** question  
**presentación** introduction **presidente** president  
**prestar** to lend  
**pretencioso** stuck up  
**primavera** spring  
**primer** first  
**primo** cousin  
**probar** to try; to taste  
**problema** problem  
**producto** product  
**profesional** professional  
**programa** program  
**programador** programmer  
**promesa** promise  
**pronóstico** forecast  
**pronto** soon  
**pronunciación** pronunciation **propina** tip  
**próximo** next  
**proyector** projector  
**público** public  
**pueblo** town  
**puente** bridge  
**puerco** pig  
**puerta** door  
**puerto** port  
**puesta del sol** sunset  
**pulgada** inch  
**pulmón** lung  
**punta** point  
**punto** dot

## Q

**¿Qué?** What?  
**quebrar** to break  
**querido** darling  
**queso** cheese

**¿Quién?** Who?

**quince** fifteen

**quinientos** five hundred

**quitar** to take away

## **R**

**rama** branch

**rancho** ranch

**rápido** quick

**raqueta** racket

**rascacielos** skyscrapers

**rastrillo** rake

**rata** rat

**rato** awhile

**ratón** mouse

**razón** reason

**recado** message

**receta** recipe

**recibir** to receive

**recibo** receipt

**reciclable** recyclable

**recreo** recreation **red** net

**refresco** refreshment

**refrigerador** refrigerator **regar** (plantas) to water

**reina** queen

**relajante** relaxing

**religión** religion

**reloj** clock

**reloj de pulsera** watch

**renunciar** to quit

**reparar** to fix, to repair **repaso** review

**repisa para libros** bookcase **repollo** cabbage

**reservación** reservation

**respeto** respect

**restaurante** restaurant

**revisar** to check

**revista** magazine  
**rey** king  
**rico** rich  
**rinoceronte** rhinoceros  
**río** river  
**risa** laughter  
**roca** rock  
**rojo** red  
**romántico** romantic  
**rompecabezas** puzzle  
**ropa** clothing  
**ropa interior** underwear  
**ropero** closet  
**roto** broken  
**rubio** blond  
**ruidoso** loud

## S

**sábado** Saturday  
**sábana** sheet  
**sabor** flavor  
**saco deportivo** sports coat **sal** salt  
**sala** living room  
**salado** salty  
**salchicha** sausage  
**salida** exit  
**salir** to leave  
**salsa** sauce  
**salud** health  
**salvaje** wild  
**salvar** to save  
**sanitario** restroom  
**sano** healthy  
**santo** saint; holy  
**sartén** frying pan  
**saxófono** saxophone

**Se alquila** For Rent  
**Se vende** For Sale  
**secadora** dryer  
**seco** dry  
**secretario** secretary  
**sed** thirst  
**segundo** second  
**seguro** sure  
**seguro social** social security **seis** six  
**selva** jungle  
**semáforo** traffic light  
**semana** week  
**semilla** seed  
**señal** road sign  
**señal de parada** stop sign **señor** Mr.; man  
**señora** Mrs.; lady, woman  
**señorita** Miss; young lady **sentarse** to sit down  
**separado** separated  
**septiembre** September  
**ser** to be  
**serrucho** saw  
**servilleta** napkin  
**sesenta** sixty  
**setecientos** seven hundred **setenta** seventy  
**sexo** sex  
**si** if  
**sí** yes  
**siempre** always  
**siete** seven  
**significado** meaning  
**siguiente** following  
**silencio** quiet  
**silla** chair  
**sillón** easy chair  
**símbolo** symbol  
**simpático** nice



**sin** without  
**sin embargo** however  
**sinceramente** sincerely **sincero** sincere  
**sitio** place  
**sobre** over; envelope  
**sobrevivir** to survive  
**socio** partner  
**sofá** couch  
**sol** sun  
**soldado** soldier  
**solo** alone  
**sólo** only  
**soltero** single  
**sombrero** hat  
**soñar** to dream  
**sonido** sound  
**sonrisa** smile  
**sopa** soup  
**sorprendido** surprised  
**sótano** basement  
**su** your; his; her; their  
**suave** smooth  
**sube y baja** seesaw  
**subir** to climb  
**sucio** dirty  
**sudaderas** sweatsuit  
**Sudamérica** South America  
**suegra** mother-in-law  
**suegro** father-in-law  
**sueño** dream  
**suerte** luck  
**suéter** sweater  
**supermercado** supermarket  
**suyo** yours; his; hers; theirs T  
**tabla de planchar** ironing board **tablero** (auto) dashboard  
**taburete** stool

**taladradora** drill  
**taller** shop  
**tamaño** size  
**también** too, also  
**tambor** drum  
**tampoco** neither  
**tan** so  
**tanque** tank  
**tarde** late; afternoon  
**tarea** homework  
**tarjeta** card  
**tarjeta de crédito** credit card **taza** cup  
**té** tea  
**teclado** keyboard  
**tela** cloth  
**teléfono** telephone  
**televisión** television, TV  
**tema** theme  
**temperatura** temperature  
**temprano** early  
**tenedor** fork  
**tener** to have  
**tenis** tennis  
**terminar** to finish, to end **termómetro** thermometer  
**terrible** terrible  
**terrible** terrific  
**tesoro** treasure  
**tía** aunt  
**tiempo** time; weather  
**tienda** store  
**tierra** dirt  
**tigre** tiger  
**tijeras** scissors  
**timbre** doorbell  
**tímido** shy  
**tina** bathtub

**tinta** ink  
**tío** uncle  
**tirar** to throw  
**tiza** chalk  
**toalla** towel  
**tocador** dresser  
**tocar** to touch; (instrumento) to play; (puerta) to knock **todavía** yet  
**todo** all  
**todos los días** every day  
**tomar** to take; to drink  
**tonelada** ton  
**tonto** dumb  
**torcedura** sprain  
**tornado** tornado  
**tornillo** screw  
**toronja** grapefruit  
**torta** cake  
**tostador** toaster  
**trabajo** work; job  
**traducir** to translate  
**traer** to bring **tráfico** traffic  
**traje** suit  
**traje de baño** swimsuit  
**trapeador** mop  
**traste** dish  
**trece** thirteen  
**treinta** thirty  
**tren** train  
**tres** three  
**trombón** trombone  
**tu** your  
**tú** you  
**tubería** plumbing  
**turista** tourist  
**tuyo** yours

## U

**último** last

**un, una** a

**una vez** once

**universidad** university

**uno** one

**unos, unas** some

**usted** you

**ustedes** you (pl.)

**usualmente** usually

**uva** grape

## V

**vaca** cow

**vacación** vacation

**vacío** empty

**valiente** brave

**valle** valley

**varios** several

**vaso** (para beber) glass

**vegetariano** vegetarian

**veinte** twenty

**vejiga** bladder

**venado** deer

**vendedor** salesman

**vender** to sell

**venta** sale

**ventana** window

**ventanilla** window

**ventilador** fan

**verano** summer

**verdad** truth

**verde** green

**vestido** dress

**vestirse** to get dressed

**viajar** to travel  
**víbora** snake  
**vida** life  
**videojuego** video game  
**vidrio** glass (material)  
**viejo** old  
**viernes** Friday  
**vino** wine  
**violencia** violence  
**violento** violent  
**violín** violin  
**visitar** to visit  
**vista** view  
**vocabulario** vocabulary  
**volante** steering wheel  
**volar** to fly  
**vóleibol** volleyball  
**volver** to return  
**voto** vote  
**voz** voice

## **W**

## **Y**

**y** and  
**ya** already  
**yarda** yard  
**verno** son-in-law  
**yo** I

## **Z**

**zanahoria** carrot  
**zapatería** shoe store  
**zapato** shoe  
**zona postal** zip code  
**zoológico** zoo

## **Inglés—Español A**

**a** un, una

**a little bit** poco

**a lot of** muchos; mucho

**a very little bit** poquito **about** acerca de

**above** por encima de

**account** cuenta

**accountant** contador

**acre** acre

**acting** actuación

**action** acción

**action figure** figura de acción **actress** actriz

**adapter** adaptadora

**address** dirección

**afternoon** tarde

**afterward** después

**again** otra vez

**against** contra

**agency** agencia

**AIDS** SIDA

**air conditioning** aire acondicionado **airplane** avión

**airport** aeropuerto

**alarm** alarma

**all** todo

**allow** dejar

**almost** casi

**alone** solo

**along** a lo largo de

**already** ya

**also** también

**always** siempre

**and** y

**angel** ángel

**angry** enojado

**animal** animal

**anniversary** aniversario  
**announcement** anuncio  
**another** otra  
**answer** contestar  
**ant** hormiga  
**antiques** antigüedades  
**anxious** ansioso  
**any** cualquiera  
**anyone** cualquier persona  
**anywhere** cualquier parte  
**apartment** apartamento  
**apple** manzana  
**application** aplicación  
**appointment** cita  
**April** abril  
**apron** delantal  
**architect** arquitecto  
**area code** código de área  
**around** alrededor de  
**arrange** arreglar  
**arrive** llegar  
**ashtray** cenicero  
**asphalt** asfalto  
**assistant** asistente  
**astronaut** astronauta  
**at** en  
**athlete** atleta  
**ATM** cajero automático  
**attend** asistir  
**attic** desván  
**August** agosto  
**aunt** tía  
**available** disponible  
**avenue** avenida  
**avoid** evitar  
**awhile** rato

## **B**

**baby** bebé

**backpack** mochila

**backward** al revés

**bag** bolsa

**bakery** panadería

**bald** calvo

**ball** bola, pelota

**balloon** globo

**banana** plátano

**bank** banco

**bar** cantina

**barber shop** peluquería

**bargain** ganga

**baseball** béisbol

**basement** sótano

**basic** básico

**basketball** baloncesto

**bathrobe** bata de baño **bathroom** baño

**bathroom sink** lavabo

**bathtub** tina

**battery** batería; pila

**bay** bahía

**be** estar; ser

**bear** oso

**beautiful** bella

**because** porque

**bed** cama

**bedroom** dormitorio

**bee** abeja

**beer** cerveza

**before** antes

**begin** empezar

**behind** detrás de

**bellboy** botones



**belt** cinturón  
**bench** banco  
**besides** además  
**bet** apostar  
**between** entre  
**Bible** Biblia  
**bicycle** bicicleta  
**big** grande  
**bill** cuenta  
**billion** billón  
**bird** pájaro  
**birth** nacimiento  
**birthday** cumpleaños  
**bitter** amargo  
**black** negro  
**bladder** vejiga  
**blanket** cobija  
**bleach** blanqueador  
**blender** licuadora  
**block** cuadra; obstruir  
**blond** rubio  
**blouse** blusa  
**blue** azul  
**boat** barco  
**book** libro  
**bookcase** repisa para libros **boot** bota  
**border** frontera  
**bored** aburrido  
**boss** jefe  
**both** ambos  
**bottle** botella  
**bottom** fondo  
**bowling** boliche  
**box** caja  
**boxing** boxeo  
**boyfriend** novio

**bracelet** brazalete  
**brain** cerebro  
**branch** rama  
**brave** valiente  
**bread** pan  
**break** quebrar  
**brick** ladrillo  
**bridge** puente  
**briefcase** maletín  
**briefly** brevemente  
**bright** brillante  
**bring** traer  
**broken** descompuesto  
**brooch** broche  
**broom** escoba  
**broth** caldo  
**brother** hermano  
**brother-in-law** cuñado  
**brown** pardo  
**brush** cepillo  
**bucket** balde  
**buddy** compañero  
**build** construir  
**building** edificio  
**bus** autobús  
**bus stop** parada de autobús **bush** arbusto  
**but** pero  
**butcher** carnicero  
**butter** mantequilla  
**Bye** ¡Chao!

## **C**

**cabbage** repollo  
**cabinet** gabinete  
**cake** torta  
**calendar** calendario

**camel** camello  
**camera** cámara  
**can** lata  
**candy** dulce  
**cap** gorra  
**capitol** capital **car** carro  
**car lot** lote de carros  
**card** tarjeta; carta (de la baraja) **cardboard** cartón  
**carpenter** carpintero  
**carrot** zanahoria  
**carry** llevar  
**cartoon** caricatura  
**cashier** cajero  
**cat** gato  
**catch** coger; atrapar  
**Catholic** católico  
**CD player** tocadiscos  
**celebrate** celebrar  
**cement** cemento  
**cemetery** cementerio  
**centimeter** centímetro  
**Central America** Centroamérica **certain** cierto  
**chain** cadena  
**chair** silla  
**chalk** tiza  
**champion** campeón  
**change** cambio; cambiar  
**chapter** capítulo  
**charger** cargador  
**chat** conversar; platicar **check** cheque; revisar  
**checkers** juego de damas  
**cheese** queso  
**chef** cocinero  
**cherry** cereza  
**chess** ajedrez  
**chicken** pollo

**child** niño  
**children** niños  
**chimney** chimenea  
**Christian** cristiano  
**Christmas** Navidad  
**church** iglesia  
**cigarette** cigarrillo  
**cinema** cine  
**circus** circo  
**clarinet** clarinete  
**clean** limpio  
**click** cliquear  
**client** cliente  
**climb** subir  
**clinic** clínica  
**clock** reloj  
**close** cerrar  
**closed** cerrado  
**closet** ropero  
**cloth** tela  
**clothing** ropa  
**cloud** nube  
**clown** payaso  
**coach** entrenador  
**coast** costa  
**cockroach** cucaracha  
**coffee** café  
**coffee pot** cafetera  
**coin** moneda  
**cold** frío  
**comb** peine  
**command** mandato  
**communism** comunismo  
**community** comunidad  
**computer** computadora  
**concert** concierto

**conditioner** acondicionador **conference** conferencia  
**congratulations** felicitaciones **contract** contrato  
**control** controlar  
**conversation** conversación **cook** cocinar  
**cooked** cocido  
**cookie** galleta  
**cool** fresco (temperatura) **copier** copiadora  
**corn** maíz  
**corner** esquina  
**correct** correcto  
**couch** sofá  
**countryside** campo  
**couple** pareja  
**coupon** cupón  
**court** cancha; corte  
**cousin** primo  
**cow** vaca  
**coward** cobarde  
**coworker** compañero del trabajo **crab** cangrejo  
**crazy** loco  
**cream** crema **credit card** tarjeta de crédito **crime** crimen  
**cross** cruz; cruzar  
**cry** llorar  
**Cuba** Cuba  
**cup** taza  
**curtain** cortina  
**customs** aduana  
**cut** cortar  
**cute** atractivo

## **D**

**daily** diario  
**dance** baile; bailar  
**dangerous** peligroso  
**dark** oscuro  
**dark-haired** moreno

**darling** querido  
**dashboard** tablero (auto)  
**date** fecha  
**daughter** hija  
**daughter-in-law** nuera  
**dawn** madrugada  
**day** día  
**dead** muerto  
**death** muerte  
**debt** deuda  
**deer** venado  
**democracy** democracia  
**dentist** dentista  
**deodorant** desodorante  
**description** descripción  
**desert** desierto  
**desk** escritorio  
**dessert** postre  
**detergent** detergente  
**detour** desviación  
**develop** desarrollar  
**devil** diablo  
**dialog** diálogo  
**diamond** diamante  
**dictionary** diccionario  
**diet** dieta  
**different** diferente  
**difficult** difícil  
**dining room** comedor  
**dirt** tierra  
**dirty** sucio  
**discount** descuento  
**discuss** discutir  
**dish** traste  
**dishonest** deshonesto  
**distance** distancia

**diving** bucear  
**do** hacer  
**doctor** médico  
**dog** perro  
**doll** muñeca  
**dollar** dólar  
**door** puerta  
**doorbell** timbre  
**dot** punto  
**doubt** duda  
**down payment** enganche  
**download** descarga; descargar **downtown** centro (zona de comercio)  
**downward** abajo  
**draw** dibujar  
**drawer** cajón  
**dream** sueño; soñar  
**dress** vestido  
**dresser** tocador  
**drill** taladro  
**drink** bebida; beber  
**driver's license** licencia de chófer **drug** droga  
**drum** tambor  
**dry** seco; secar  
**dryer** secadora  
**duck** pato  
**dumb** tonto  
**during** mientras  
**dusk** anochecer  
**dust** polvo

## **E**

**each** cada  
**ear** oído; oreja  
**earbuds** audífonos  
**early** temprano  
**earring** arete

**east** este  
**easy** fácil  
**easy chair** sillón  
**effectively** efectivamente **egg** huevo  
**eight** ocho  
**eighteen** dieciocho **eighty** ochenta  
**electric** eléctrico  
**electricity** electricidad  
**elegant** elegante  
**elephant** elefante  
**elevator** elevador  
**eleven** once  
**email** correo electrónico  
**emergency** emergencia  
**employee** empleado  
**empty** vacío  
**end** fin  
**enemy** enemigo  
**engaged** comprometido  
**engine** motor  
**engineer** ingeniero  
**England** Inglaterra  
**English** inglés  
**enjoy oneself** divertirse  
**enough** bastante  
**entrance** entrada  
**envelope** sobre  
**equipment** equipo  
**every day** todos los días  
**everybody** todo el mundo  
**everywhere** por todas partes **example** ejemplo  
**excellent** excelente  
**exercise** ejercicio  
**exit** salida  
**expenses** gastos  
**expensive** caro



**experience** experiencia

## **F**

**factory** fábrica

**faith** fe

**faithful** fiel

**fall** (estación) otoño; caer **family** familia

**famous** famoso

**fan** ventilador

**fantastic** fantástico

**far** lejos

**farm** finca

**farmer** campesino

**fast** rápido

**fat** gordo

**father** padre

**father-in-law** suegro

**fault** culpa

**favorite** favorito

**fear** miedo

**February** febrero

**fence** cerca (muro)

**few** pocos

**field** campo

**fifteen** quince

**fifty** cincuenta

**fight** pleito

**file** archivo; archivar

**finally** por fin

**find** encontrar

**finger** dedo

**finish** terminar

**firefighter** bombero

**fireworks** fuegos artificiales **first** primer; primero

**fish** pescado; pez; pescar **fisherman** pescador

**five** cinco

**five hundred** quinientos  
**fix** reparar  
**flag** bandera  
**flavor** sabor  
**float** flotar  
**flood** inundación  
**floor** piso  
**flower** flor  
**fly** mosca; volar  
**fog** neblina  
**following** siguiente  
**food** comida  
**foot** pie  
**football** fútbol americano **for** para; por  
**For Rent** Se alquila  
**For Sale** Se vende **forecast** pronóstico  
**forest** bosque  
**forget** olvidar  
**fork** tenedor  
**form** forma; formulario  
**forty** cuarenta  
**forward** adelante  
**four** cuatro  
**fourteen** catorce **France** Francia  
**fresh** fresco  
**Friday** viernes  
**fried** frito  
**friend** amigo  
**friendly** amistoso  
**from** desde; de  
**frown** ceño  
**frying pan** sartén  
**full** lleno  
**fun** diversión  
**funny** chistoso  
**furious** furioso

**furniture** muebles  
**furniture store** mueblería G  
**gallon** galón  
**game** juego  
**gang** pandilla  
**garage** garaje  
**garden** jardín  
**gardener** jardinero  
**garlic** ajo  
**gas station** gasolinera  
**gate** portón  
**gauge** indicador  
**get dressed** vestirse  
**get up** levantarse  
**ghost** fantasma  
**giraffe** jirafa  
**girlfriend** novia  
**give** dar  
**glass** vaso; vidrio  
**glasses** lentes  
**global warming** calentamiento global **glove** guante  
**goat** chivo  
**God** Dios  
**gold** oro  
**good** bueno  
**goodbye** adiós  
**government** gobierno  
**gram** gramo  
**grammar** gramática  
**granddaughter** nieta  
**grandfather** abuelo  
**grandmother** abuela  
**grandson** nieto  
**grape** uva  
**grapefruit** toronja  
**grass** hierba

**gray** gris  
**green** verde  
**green bean** judía verde  
**guess** adivinar  
**guide** guía  
**guitar** guitarra  
**gum** chicle  
**gymnasium** gimnasio

## **H**

**hail** granizo  
**hair** pelo, cabello  
**haircut** corte de pelo  
**half** mitad  
**hallway** pasillo  
**ham** jamón  
**hamburger** hamburguesa  
**hammer** martillo  
**hand** mano  
**handkerchief** pañuelo  
**handsome** guapo  
**hanger** gancho  
**happen** ocurrir  
**hard** duro; difícil  
**harp** arpa  
**hat** sombrero  
**hate** odiar  
**have** tener  
**he** él  
**headset** (earbuds) audífonos **health** salud  
**healthy** sano  
**heart** corazón  
**heat** calor  
**heating** calefacción  
**heaven** cielo  
**helicopter** helicóptero

**hell** infierno  
**hello** hola  
**helmet** casco  
**helper** ayudante  
**her** su (de ella)  
**here** acá; aquí  
**hers** suyo (de ella)  
**highway** carretera  
**hill** cerro **him** él  
**hippopotamus** hipopótamo  
**his** su; suyo (de él)  
**Hispanic** latino (EE.UU.)  
**hit** pegar  
**holy** santo  
**homework** tarea  
**honest** honesto  
**honey** miel  
**hope** esperanza  
**horn** (auto) bocina  
**horse** caballo  
**horseback riding** montar a caballo **hose** manguera  
**hospital** hospital  
**hot** caliente  
**hot dog** perro caliente  
**hour** hora  
**house** casa  
**How?** ¿Cómo?  
**How many?** ¿Cuántos?  
**How much?** ¿Cuánto?  
**however** sin embargo  
**hug** abrazo  
**hundred** cien  
**hunger** hambre  
**husband** esposo

**I**

**I** yo

**ice** hielo

**ice cream** helado

**if** si

**immediately** inmediatamente **important** importante

**in** en

**in front of** enfrente de

**inch** pulgada

**income** ingresos

**incorrect** incorrecto

**inexpensive** barato

**information** información

**ink** tinta

**insect** insecto

**inside** adentro de

**instrument** instrumento

**intelligent** inteligente

**interesting** interesante

**intersection** intersección **interview** entrevista

**introduction** presentación **invoice** factura

**iron** plancha; hierro

**ironing board** tabla de planchar **island** isla

## **J**

**jacket** chaqueta

**jail** cárcel

**January** enero

**Japan** Japón

**jar** frasco

**jealous** celoso

**jeans** bluyín

**Jesus Christ** Jesucristo

**Jew** judío

**jewel** joya

**job** trabajo

**join** juntar

**joke** chiste  
**judge** juez  
**juice** jugo  
**July** julio  
**June** junio  
**jungle** selva  
**just** apenas  
**justice** justicia

## **K**

**key** llave; tecla  
**keyboard** teclado  
**kilometer** kilómetro  
**king** rey  
**kiss** beso; besar  
**kitchen** cocina  
**kite** cometa (juguete)  
**knife** cuchillo  
**knot** nudo

## **L**

**ladder** escalera  
**lady** dama  
**lake** lago  
**lamp** lámpara  
**landslide** corrimiento de tierras **language** idioma  
**laptop** computadora portátil **large** grande **last** último  
**last name** apellido  
**last night** anoche  
**late** tarde  
**later** más tarde; luego  
**laughter** risa  
**laundromat** lavandería  
**law** ley  
**lawyer** abogado  
**lazy** perezoso

**leaf** hoja  
**learn** aprender  
**leave** salir; dejar  
**left** izquierda  
**lemon** limón  
**lemonade** limonada  
**lend** prestar  
**less** menos  
**lesson** lección  
**letter** letra; carta  
**lettuce** lechuga  
**library** biblioteca  
**license** licencia  
**license plate** placa  
**lie** mentira  
**lie down** acostarse  
**life** vida  
**light** luz; claro  
**link** enlace; enlazar  
**lion** león  
**lipstick** lápiz de labios  
**list** lista  
**listen** escuchar  
**liter** litro  
**liver** hígado  
**living room** sala  
**lobster** langosta  
**lock** cerradura  
**long** largo  
**look** mirar  
**look for** buscar  
**lose** perder  
**lost** perdido  
**loud** ruidoso  
**love** amor; amar  
**lovely** hermosa



**lover** amante

**lowercase letter** letra minúscula **luck** suerte

**lung** pulmón

## **M**

**magazine** revista

**magic** magia

**magnet** imán

**magnificent** magnífico

**maid** criada

**mail** correo

**majority** mayoría

**make** hacer

**makeup** maquillaje

**man** hombre

**management** administración **manager** gerente

**manner** manera

**many** muchos

**map** mapa

**March** marzo

**marriage** matrimonio

**marvelous** maravilloso

**match** fósforo

**maximum** máxima

**May** mayo

**meal** comida

**mean** cruel

**meaning** significado

**meat** carne

**meat market** carnicería

**mechanic** mecánico

**medicine** medicina

**medium** mediano

**meeting** junta

**member** miembro

**memory** memoria

**message** recado  
**meter** metro  
**method** método  
**microwave** microonda  
**middle** medio  
**midnight** medianoche  
**mile** milla  
**milk** leche  
**milkshake** batido de leche **million** millón  
**millionaire** millonario  
**mine** mío  
**minority** minoría **minute** minuto  
**miracle** milagro  
**mirror** espejo  
**miss** faltar  
**Miss** señorita  
**modern** moderno  
**moment** momento  
**Monday** lunes  
**money** dinero  
**monkey** mono  
**month** mes  
**moon** luna  
**mop** trapeador  
**more** más  
**morning** mañana  
**mother** madre  
**motorcycle** motocicleta  
**mouse** ratón  
**mouthwash** enjuague  
**movie** película  
**Mr.** Sr.  
**Mrs.** Sra.  
**mud** lodo  
**museum** museo  
**music** música

**musician** músico

**mustard** mostaza

**my** mi, mis

## N

**nail** clavo; (dedo) uña

**nail clippers** cortauñas

**nail polish** esmalte

**name** nombre

**napkin** servilleta

**narrow** estrecho

**nation** nación

**nationality** nacionalidad

**nature** naturaleza

**near** cerca

**necessary** necesario

**necklace** collar

**needle** aguja

**neighborhood** barrio

**neither** tampoco

**nervous** nervioso

**net** red

**never** nunca

**new** nuevo

**news** noticias

**newspaper** periódico

**next** próximo; siguiente

**nice** simpático

**night** noche

**nightmare** pesadilla

**nightstand** mesa de noche

**nine** nueve

**nine hundred** novecientos

**nineteen** diecinueve

**ninety** noventa

**no one** nadie

**none** ninguno  
**noon** mediodía  
**North America** Norteamérica **note** nota  
**notebook** cuaderno  
**nothing** nada  
**notice** noticia  
**November** noviembre  
**nowadays** ahora  
**nowhere** por ningún lado  
**number** número  
**nurse** enfermero  
**nut** nuez

## O

**obvious** obvio  
**ocean** océano  
**October** octubre  
**of** de  
**offer** oferta  
**office** oficina  
**oil** aceite  
**old** viejo  
**older** mayor  
**on** en  
**once** una vez  
**one** uno  
**onion** cebolla  
**online** conectado en línea **only** sólo  
**open** abierto; abrir  
**operation** operación  
**opposite** contrario  
**or** o  
**orange** (fruta) naranja; (color) anaranjado **order** ordenar  
**organic** orgánico **ounce** onza  
**our** nuestro, nuestros  
**outlet** enchufe

**outside** afuera  
**outskirts** afueras  
**over** sobre  
**over there** allá  
**overcoat** abrigo  
**owner** dueño

## **P**

**page** página  
**pain** dolor  
**paint** pintura  
**painter** pintor  
**painting** pintura  
**pair** par  
**pajamas** pijama  
**pants** pantalones  
**paper** papel  
**parents** padres  
**park** parque; estacionar  
**parking** estacionamiento  
**partner** socio  
**party** fiesta  
**pass** pasar  
**passport** pasaporte  
**password** contraseña  
**past** pasado  
**pay** pagar  
**payment** pago  
**pea** guisante  
**peace** paz  
**pearl** perla  
**pen** pluma (de escribir)  
**pencil** lápiz  
**people** gente  
**pepper** pimienta; chile  
**perfectly** perfectamente

**perfume** perfume  
**person** persona  
**pharmacy** farmacia  
**philosophy** filosofía  
**photography** fotografía  
**picture** foto; pintura  
**pie** pastel  
**pig** puerco  
**pillow** almohada  
**pin** alfiler  
**pitch** lanzar  
**pitcher** cántaro  
**place** lugar; sitio  
**plant** planta; plantar  
**plastic** plástico  
**plate** plato  
**play** (instrumento) tocar música; (juego) jugar **playground** patio de recreo  
**pleasant** agradable  
**please** por favor  
**pliers** alicates  
**plug** enchufe; enchufar  
**plumber** plomero  
**plumbing** tubería  
**point** punta  
**police** policía  
**policy** póliza  
**political party** partido político **politics** política  
**pollution** contaminación  
**poor** pobre  
**porch** porche  
**pork** cerdo  
**port** puerto  
**possible** posible  
**post office** oficina de correos **pot** olla  
**potato** papa  
**pound** libra

**poverty** pobreza  
**practice** práctica  
**precious** precioso  
**pregnant** embarazada  
**president** presidente  
**press** oprimir  
**pretty** bonito  
**price** precio  
**priest** cura  
**print** imprimir  
**printer** impresora  
**problem** problema  
**product** producto  
**professional** profesional  
**program** programa  
**programmer** programador  
**projector** proyector  
**promise** promesa **pronunciation** pronunciación **proud** orgulloso  
**public** público  
**pull** jalar  
**punishment** castigo  
**purple** morado  
**purse** bolsa; cartera  
**push** empujar  
**put** poner  
**puzzle** rompecabezas

## **Q**

**quart** cuarto  
**queen** reina  
**question** pregunta  
**quick** rápido  
**quickly** rápidamente  
**quiet** silencio  
**quit** renunciar

## **R**

**racket** raqueta

**rain** lluvia

**raincoat** impermeable

**rake** rastrillo

**ranch** rancho

**rat** rata

**raw** crudo

**razor** navaja

**read** leer

**ready** listo

**reason** razón

**receipt** recibo

**receive** recibir

**recipe** receta

**recreation** recreo

**recyclable** reciclable

**red** rojo

**red-headed** pelirrojo

**refreshment** refresco

**refrigerator** refrigerador **relative** pariente

**relaxing** relajante

**religion** religión

**repair** reparación

**reservation** reservación

**respect** respeto

**rest** descansar

**restaurant** restaurante

**return** volver; devolver

**review** repaso

**rhinoceros** rinoceronte

**ribbon** cinta

**rice** arroz

**rich** rico

**ride** montar



**right** derecha; correcto  
**right now** ahorita  
**ring** anillo  
**ripe** maduro  
**river** río  
**road** camino  
**road sign** señal  
**rock** roca  
**romantic** romántico  
**room** habitación  
**roommate** compañero del cuarto **rotten** podrido  
**rough** áspero  
**rubber** goma  
**rug** alfombra  
**run** correr

## **S**

**sail** navegar  
**saint** santo  
**salad** ensalada  
**sale** venta  
**salesman** vendedor  
**salt** sal  
**salty** salado  
**same** mismo  
**same to you** igualmente  
**sand** arena  
**Saturday** sábado  
**sauce** salsa  
**sausage** salchicha  
**save** ahorrar; salvar  
**saw** serrucho  
**saxophone** saxófono  
**say** decir  
**scarf** bufanda  
**schedule** horario

**school** escuela  
**scientist** científico  
**scissors** tijeras  
**scooter** escúter  
**screen** pantalla **screw** tornillo  
**screwdriver** destornillador **sea** mar  
**season** estación  
**second** segundo  
**secretary** secretario  
**seed** semilla  
**seesaw** sube y baja  
**sell** vender  
**sentence** frase  
**separated** separado  
**September** septiembre  
**seven** siete  
**seven hundred** setecientos **seventeen** diecisiete  
**seventy** setenta  
**several** varios  
**sex** sexo  
**shampoo** champú  
**shaving cream** crema de afeitar **she** ella  
**sheep** oveja  
**sheet** sábana  
**shirt** camisa  
**shoe** zapato  
**shoe store** zapatería  
**shop** taller; ir de compras **shopping center** centro comercial  
**short** (altura) bajo; (longitud) corto **shorts** calzoncillos  
**shovel** pala  
**show** mostrar  
**shower** ducha  
**shrimp** camarón  
**shy** tímido  
**sickness** enfermedad  
**side** lado

**sidewalk** acera  
**signal light** semáforo  
**silver** plata  
**sincere** sincero  
**sincerely** sinceramente  
**sing** cantar  
**singer** cantante  
**single** soltero  
**sister** hermana  
**sister-in-law** cuñada  
**sit down** sentarse  
**six** seis  
**sixteen** dieciseis  
**sixty** sesenta  
**size** tamaño  
**skate** patinar  
**skateboard** patineta  
**skates** patines  
**ski** esquiar  
**skirt** falda  
**skyscrapers** rascacielos  
**sleep** dormir  
**sleepy** somnoliento  
**slippers** pantuflas  
**sloppy** descuidado  
**slow** despacio  
**small** chico  
**smile** sonrisa  
**smoke** humo; fumar  
**smooth** suave  
**snake** víbora  
**snow** nieve  
**so** tan  
**soap** jabón  
**soccer** fútbol  
**social security** seguro social **socks** calcetines

**soft** blando  
**soldier** soldado  
**some** algunos; unos  
**someone** alguien  
**sometimes** a veces  
**somewhere** por algún lugar **son** hijo  
**son-in-law** yerno  
**soon** pronto  
**soul** alma  
**sound** sonido  
**soup** sopa  
**sour** agrio  
**South America** Sudamérica  
**spaceship** nave espacial  
**Spain** España  
**Spanish** español  
**sparkplug** bujía  
**speak** hablar  
**special** especial  
**spend** gastar  
**spider** araña **spoon** cuchara  
**sport** deporte  
**sports coat** saco deportivo **sprain** torcedura  
**spring** primavera  
**square** cuadrado  
**stadium** estadio  
**stage** escenario  
**stain** mancha  
**stairs** escaleras  
**stamp** estampilla  
**station** estación  
**steak** bistec  
**steering wheel** volante  
**step** paso  
**stereo** estéreo  
**stick** palo

**still** aún; todavía  
**stone** piedra  
**stool** taburete, banquillo **stop** parar  
**stop sign** señal de parada **store** tienda  
**stove** estufa  
**strange** extraño  
**strawberry** fresa  
**street** calle  
**strike** huelga  
**strong** fuerte  
**structure** estructura  
**student** estudiante  
**studious** aplicado  
**study** estudio  
**stuffed toy** animal de peluche **stupid** estúpido  
**subway** metro  
**suddenly** de repente  
**sugar** azúcar  
**suit** traje  
**suitcase** maleta  
**summer** verano  
**sun** sol  
**Sunday** domingo  
**sunglasses** lentes del sol **sunset** puesta del sol  
**supermarket** supermercado  
**sure** seguro  
**surgeon** cirujano  
**surprised** sorprendido  
**survive** sobrevivir  
**sweater** suéter  
**sweatsuit** sudadera  
**sweet** dulce  
**sweethearts** novios  
**swim** nadar  
**swimming pool** piscina  
**swimsuit** traje de baño

**symbol** símbolo

## **T**

**table** mesa

**tablecloth** mantel

**take** tomar, llevar

**take advantage** aprovechar **take away** quitar

**tall** alto

**tank** tanque

**taste** probar, saborear

**tax** impuesto

**tea** té

**teacher** maestro

**team** equipo

**tear** lágrima; romper **teaspoon** cucharilla

**telephone** teléfono

**telephone number** número de teléfono **television** televisión

**temperature** temperatura

**ten** diez

**tennis** tenis

**terrific** fantástico

**test** examen

**text message** mensaje de texto **thanks** gracias

**that** eso; aquel; que

**the** el; los; la; las

**the day before yesterday** anteayer **their** su (de ellos)

**theirs** suyo (de ellos)

**theme** tema

**then** entonces

**there** ahí

**there is, there are** hay

**therefore** por eso

**thermometer** termómetro

**these** estos; estas

**they** ellos; ellas **thief** ladrón

**thin** flaco

**thing** cosa  
**think** pensar  
**thirst** sed  
**thirteen** trece  
**thirty** treinta  
**this** esto; esta; este  
**those** esos; aquellos  
**thousand** mil  
**thread** hilo  
**three** tres  
**throat** garganta  
**throw** tirar  
**Thursday** jueves  
**ticket** boleto  
**tide** marea  
**tie** corbata  
**tiger** tigre  
**time** hora; vez; tiempo  
**tip** propina  
**tire** neumático  
**tired** cansado  
**to** a  
**to the** al  
**toaster** tostador  
**today** hoy  
**together** juntos  
**toilet** excusado  
**tomorrow** mañana  
**ton** tonelada  
**tongue** lengua  
**too** también; demasiado  
**too much** demasiado  
**tool** herramienta  
**toothbrush** cepillo de dientes **toothpaste** pasta de dientes  
**tornado** tornado  
**touch** tocar

**tourist** turista  
**toward** hacia  
**towel** toalla  
**town** pueblo  
**townhouse** duplex  
**traffic** tráfico  
**traffic light** semáforo  
**train** tren  
**training** entrenamiento  
**translate** traducir  
**trash** basura  
**trash can** bote de basura  
**travel** viajar  
**travel agency** agencia de viajes **treasure** tesoro  
**tree** árbol  
**trombone** trombón  
**truck** camión  
**truck driver** camionero  
**trust** confiar  
**truth** verdad  
**try** probar  
**T-shirt** camiseta  
**Tuesday** martes  
**turkey** pavo  
**twelve** doce  
**twenty** veinte  
**twig** palito  
**twin** gemelo  
**two** dos  
**type** escribir a máquina

## U

**umbrella** paraguas  
**uncle** tío  
**underneath** debajo  
**underwear** ropa interior



**United States** Estados Unidos **university** universidad  
**until** hasta  
**upward** arriba  
**user ID** identificación del usuario **usually** usualmente

## V

**vacation** vacación  
**vacuum cleaner** aspiradora **valley** valle  
**vase** florero  
**vegetarian** vegetariano  
**very** muy  
**very few** poquitos  
**very pretty** lindo  
**vest** chaleco  
**video game** videojuego  
**view** vista  
**violence** violencia  
**violin** violín **visit** visitar  
**vocabulary** vocabulario  
**voice** voz  
**volleyball** vóleibol  
**vote** voto

## W

**waiter** mesero  
**waitress** mesera  
**walk** caminar  
**wallet** cartera  
**war** guerra  
**warehouse** almacén  
**warm** caluroso  
**wash** lavar  
**washer** lavadora  
**watch** mirar; reloj de pulsera **water** regar; agua  
**wave** ola  
**we** nosotros

**weak** débil  
**weapon** arma  
**weather** tiempo; clima  
**wedding** boda  
**Wednesday** miércoles  
**weed** hierba mala  
**week** semana  
**weigh** pesar  
**welcome** bienvenidos  
**well-mannered** educado  
**What?** ¿Qué?  
**When?** ¿Cuándo?  
**Where?** ¿Dónde?  
**Which?** ¿Cuál?  
**white** blanco  
**whiteboard** pizarrón  
**Who?** ¿Quién?  
**Why?** ¿Por qué?  
**wide** ancho  
**wife** esposa  
**wild** salvaje  
**window** ventana  
**wine** vino  
**winter** invierno  
**wire** alambre  
**wireless** inalámbrico  
**wish** desear  
**with** con  
**with me** conmigo  
**with you** contigo  
**without** sin  
**woman** mujer  
**wood** madera  
**word** palabra  
**work** trabajo  
**world** mundo

**wrench** llave inglesa

**write** escribir

**writer** escritor

**wrong** equivocado

## **Y**

**yard** (jardín) patio; (medida) yarda **year** año

**yell** gritar

**yellow** amarillo

**yes** sí

**yesterday** ayer

**yet** todavía

**yield** ceder el paso

**you** (singular) tú; usted; (plural) ustedes **young** joven

**younger** menor

**your** tu, tus

**yours** tuyo, tuyos

## **Z**

**zebra** cebra

**zero** cero

**zip code** zona postal

**zoo** zoológico